



# Richtlinie und Praxishilfe Regenwasserentsorgung

Praxishilfe für Baubehörden und Planer  
Anweisungen für private Fachleute mit  
Vollzugsaufgaben im Gewässerschutz

2005 (Version 2.2, März 2006)



**Baudirektion  
Kanton Zürich**

AWEL Amt für  
Abfall, Wasser, Energie und Luft



## **Impressum**

AWEL Amt für  
Abfall, Wasser, Energie und Luft  
Abteilung Abfallwirtschaft und Betriebe  
Abteilung Gewässerschutz  
8090 Zürich  
E-Mail: [awel@bd.zh.ch](mailto:awel@bd.zh.ch)  
[www.awel.zh.ch](http://www.awel.zh.ch)

## **Hinweis**

Der Einfachheit halber gilt in diesem Dokument die männliche Bezeichnung für beide Geschlechter. Wir danken für Ihr Verständnis.

## **Titelbild**

[Boris Schrage/Photocase.de](http://Boris Schrage/Photocase.de)



<b>Inhaltsverzeichnis</b>	<b>Seite</b>
1. Geltungsbereich, Zweck	3
2. Grundsätze	4
3. Rechtliche Grundlagen	4
3.1 Bund	4
3.2 Kanton	5
4. Begriffsdefinitionen, Abkürzungen	6
5. Ablauf	9
6. Materielle Vorgaben	12
6.1 Dächer und Fassaden	12
6.2 Verkehrsflächen und Plätze	17
Sickerfähige Platzflächen in Wohnzonen: Entwässerung von Hauszufahrten, Vorplätzen, Parkplätzen und Terrassen	19
Sickerfähige Platzflächen in Industrie- und Gewerbeliegenschaften	21
Spezielle Platzflächen mit dichtem Belag in Industrie- und Gewerbeliegenschaften	24
Häufig vorkommende Flächen auf Landwirtschaftsbetrieben und bei der Tierhaltung	26
Spezielle Flächen, die keinen Zonen zugeordnet werden können	29
Spezielle Flächennutzungen	30
7. Vorschriften, Richtlinien, Informationsquellen	31
7.1 Allgemeine Publikationen	31
7.2 Spezielle Publikationen	32

<b>Anhangsverzeichnis</b>	<b>Seite</b>
Anhang 1: Retentionsmassnahmen	33
Anhang 2: Übersicht Q347 ausgewählter Gewässer	34
Anhang 3: Beispiele zu Retention und Versickerung von Regenwasser	36
Anhang 4: Versickerungs- und Einleitungskataster	37
Anhang 5: Verlegung von Sicker- bzw. Drainageleitungen	38
Anhang 6: Informationen zur Liegenschaftsentwässerung für Private Fachpersonen (PF) mit Vollzugsaufgaben in Industrie- und Gewerbebetrieben	39

**Bemerkung:**

Diese Ausgabe stimmt inhaltlich mit dem Kapitel „3.1 Regenwasserentsorgung“ im „Vollzugsordner betrieblicher Umweltschutz“ des AWEL überein.



# 1. Geltungsbereich, Zweck

Die Richtlinie (RL) „Regenwasserentsorgung“ des Verbandes Schweizer Abwasser- und Gewässerschutzfachleute (VSA, 2002) richtet sich insbesondere an die Aufsichts- und Vollzugsbehörde, aber auch an private Fachleute mit Vollzugsaufgaben sowie an Ingenieure und Architekten. Im Bereich von Wohnbauten und kleineren bis mittleren Industrie- und Gewerbebauten sind es in der Regel nicht Fachplaner, sondern häufig die Architekten selbst, die die Liegenschaftsentwässerung planen. Behörden und private Fachpersonen wiederum müssen die Planung im Hinblick auf die eidgenössische und kantonale Gewässerschutzgesetzgebung sowie die Zürcher Vollzugspraxis prüfen und bewerten können. Ihnen allen soll das vorliegende Dokument ein einfaches und praxisnahes Instrument sein, um die Regenwasserentsorgung nach den Grundsätzen des Gewässerschutzes planen, beurteilen und kontrollieren zu können. Ausgewählte Beispiele und wichtige Spezialfälle illustrieren die im Kanton Zürich geltenden Regeln und Vollzugspraktiken.

Die Praxishilfe findet auf diejenigen Situationen Anwendung, in denen im Kanton Zürich (bewilligungspflichtige) Bau- oder Sanierungsprojekte entwickelt werden. In ihrer Funktion als Planungs- und Beurteilungsinstrument fungiert sie auch als Richtlinie für kommunale Baubehörden, Branchenorganisationen und private Fachpersonen – also alle, die Vollzugsaufgaben des Kantons wahrnehmen. Themen, die vor allem private Fachleute interessieren dürften (Schlusskontrolle, Kontrolle, Unterhalt, Wartung, Ausserbetriebsetzung und Rückbau von Entwässerungsanlagen) sind in Anhang 6 behandelt.

In diesem Papier nicht eingeschlossen sind die Planung und Ausführung von Versickerungs- und Retentionsanlagen, die Gestaltung von Regenwassereinleitungen in Gewässer, Details zur Absicherung und Entwässerung von Umschlagplätzen für wassergefährdende Flüssigkeiten oder zum Umgang mit Löschwasser sowie die Behandlung und Ableitung von Industrieabwasser. Diese Themen werden in separaten Richtlinien abgehandelt. Auch die Entwässerung von Baustellen ist nicht Gegenstand des vorliegenden Papiers (siehe dazu SIA-Norm 431).

Die Praxishilfe/Richtlinie „Regenwasserentsorgung“ basiert auf der gleichnamigen Richtlinie des VSA (2002) und der Schweizer Norm SN 592'000, „Liegenschaftsentwässerung“ des VSA und des Schweizerischen Spenglermeister- und Installateur-Verbandes (SSIV, 2002).

## 2. Grundsätze

Nach Art. 7 des Bundesgesetzes über den Schutz der Gewässer muss nicht verschmutztes Regenwasser versickert werden. Das Versickern über bewachsenen Boden mit Ober- und Unterboden ist generell dem Versickern in einer unterirdischen Versickerungsanlage vorzuziehen. Ist die Versickerung nicht möglich, kann das Regenwasser – wo nötig mit Rückhaltmassnahmen (Retention, s. Anhang 1) – in ein Gewässer eingeleitet werden.

Abhängig von der Nutzung der Abflussflächen wird deren Abwasser als gering, mittel oder hoch belastet eingestuft und bedarf vor der Versickerung bzw. Einleitung allenfalls einer Behandlung. Falls eine Versickerung oder Einleitung nicht möglich oder nicht zweckmässig ist, kann eine Ableitung zur Abwasserreinigungsanlage (ARA) erforderlich sein.

In den Grundwasserschutzzonen S1 und S2 sowie in den Grundwasserschutzarealen ist die Versickerung von Abwasser grundsätzlich verboten. In der Grundwasserschutzzone S3 darf nur unverschmutztes Dachwasser über bewachsenen Boden versickert werden. Im Gewässerschutzbereich Au ist zum Schutz des Grundwassers in Zweifelsfällen auf eine Versickerung zu verzichten.

Die Regenwasserentsorgung darf nicht zu einer qualitativen Beeinträchtigung des Grundwassers führen. Es soll auch künftigen Generationen ohne Aufbereitung der Trinkwassergewinnung dienen können. Bei der Regenwasserversickerung steht somit der Schutz der unterirdischen Gewässer im Vordergrund. Im Kanton Zürich werden etwa zwei Drittel des Trinkwassers aus Grundwasser gewonnen, wozu auch das Quellwasser gehört.

## 3. Rechtliche Grundlagen

Diese Richtlinie basiert auf folgenden gesetzlichen Grundlagen:

### 3.1 Bund

USG

Bundesgesetz über den Umweltschutz (USG) vom 7. Oktober 1983  
Vorsorgeprinzip, Verursacherprinzip (Art. 1, 2).

GSchG

Bundesgesetz über den Schutz der Gewässer (GSchG) vom 24. Januar 1991

Sorgfaltspflicht, Verursacherprinzip. Gewässer dürfen weder direkt durch Stoffe verunreinigt noch der Gefahr einer Verunreinigung ausgesetzt werden. Nicht verschmutztes Abwasser ist nach den Anordnungen der Behörde versickern zu lassen oder sekundär in ein oberirdisches Gewässer einzuleiten. Verschmutztes Abwasser ist im Bereich öffentlicher Kanalisationen in die Kanalisation einzuleiten. Entspricht es den Einleitungsanforderungen nicht, muss es vorbehandelt werden. Pflicht zur sachgemässen Bedienung, Wartung und zum Unterhalt von Abwasseranlagen. Ausscheidung von

Gewässerschutzbereichen, Grundwasserschutzzonen und Grundwasserschutzarealen (Art. 3, 6, 7, 11, 12, 15, 17, 19-21).

Gewässerschutzverordnung (GSchV) vom 28. Oktober 1998

**GSchV**

Kriterien, die die Behörde bei der Beurteilung der Versickerung oder Einleitung in ein oberirdisches Gewässer heranzieht, Umschreibung von nicht verschmutztem Abwasser. Kriterien, wann die Behörde die Anforderungen für eine Einleitung von verschmutztem Abwasser verschärfen oder erleichtern kann. Verbot des Versickernlassens von verschmutztem Abwasser inkl. Ausnahmeregelung. Verpflichtung, nicht verschmutztes Abwasser bis ausserhalb des Gebäudes getrennt von verschmutztem Abwasser abzuleiten. Die Behörde darf neue Zuleitungen von nicht verschmutztem Abwasser, das stetig anfällt, in eine zentrale Abwasserreinigungsanlage nur bewilligen, wenn die örtlichen Verhältnisse die Versickerung oder die Einleitung in ein Gewässer nicht erlauben. Pflichten der Inhaber von Abwasseranlagen. Anforderungen an die Ableitung von verschmutztem Abwasser in Gewässer. Planerischer Schutz der Gewässer (Art. 3, 6 – 8, 11 – 13, 29, Anh. 3.1, Anh. 4).

Bundesgesetz über die Fischerei (BGF) vom 21. Juni 1991

**BGF**

Kantonale Bewilligungspflicht für Eingriffe in die Gewässer, ihren Wasserhaushalt oder ihren Verlauf sowie Eingriffe in die Ufer.

### **3.2 Kanton**

Einführungsgesetz zum Gewässerschutzgesetz (EG GSchG) vom 8. Dezember 1974

**EG GSchG**

Kantonale Bewilligungspflicht für Vorkehren, welche die Güte des Wassers oder die Wassermenge eines Gewässers verändern können. Kommunale Bewilligung für Anschlüsse an öffentliche Kanalisationen mit zentralen Reinigungsanlagen. Kantonale Bewilligungspflicht für alle anderen Arten der Abwasserbeseitigung (§§ 8, 17, 20).

Verordnung über den Gewässerschutz (GSchV-ZH) vom 22. Januar 1975 präzisiert Situationen, in denen das AWEL oder die Gemeinden Bewilligungen für die Art der Abwasserbeseitigung erteilt.

**GSchV-ZH**

Wasserwirtschaftsgesetz (WWG) vom 2. Juni 1991

**WWG**

Das WWG regelt den Hochwasserschutz, die Wasserbaupolizei, die Nutzung der Gewässer und die Wasserversorgung. Bauliche Veränderungen an Oberflächengewässern bedürfen einer kantonalen Bewilligung (§ 18).

Verordnung über den Hochwasserschutz und die Wasserpolizei (HWV) vom 14. Oktober 1992

**HWV**

Regelt den Bereich der baulichen Veränderungen bzw. von Eingriffen an Oberflächengewässern, insbesondere die Bewilligungspflicht bei Regenwassereinleitungen in ein Oberflächengewässer.

## 4. Begriffsdefinitionen, Abkürzungen

**Abflussmenge Q347:** Abflussmenge, die – gemittelt über zehn Jahre – durchschnittlich während 347 Tagen des Jahres erreicht oder überschritten wird und die durch Stauung, Entnahme oder Zuleitung von Wasser nicht wesentlich beeinflusst ist

**Abwasser:** Das durch häuslichen, industriellen, gewerblichen, landwirtschaftlichen oder sonstigen Gebrauch veränderte Wasser, ferner das in der Kanalisation stetig abfliessende Wasser (sog. Fremdwasser) sowie das von bebauten oder befestigten Flächen abfliessende Regenwasser. Gestützt auf Art. 3 GSchV, die Schweizer Norm 592'000 „Liegenschaftsentwässerung“ und die VSA-Richtlinie „Regenwasserentsorgung“ beurteilt die Behörde oder eine von ihr betraute private Fachperson, ob Abwasser als verschmutzt oder nicht verschmutzt zu gelten hat. Dabei ist auch das Risiko von Unfällen zu berücksichtigen.

**Abwasser, nicht verschmutzt:** In der Regel Abwasser von Dachflächen, Strassen, Wegen oder Plätzen, auf denen keine erheblichen Mengen von Stoffen, die Gewässer verunreinigen können, umgeschlagen, verarbeitet oder gelagert werden oder auf denen kein nennenswerter Verkehr stattfindet. Solches Abwasser wird bei der Versickerung im Boden oder im nicht gesättigten Untergrund ausreichend gereinigt. Als nicht verschmutztes Abwasser gelten auch:

- Wasser, das von Gleisanlagen abfließt, sofern keine oder im Boden leicht abbaubare Pflanzenschutzmittel eingesetzt werden,
- Reinwasser aus Brunnen, Sicker- und Drainageleitungen oder Grund- und Quellwasser.

**Abwasser, verschmutztes:** Abwasser, das ein Gewässer verunreinigen kann. Darunter fallen häusliches Abwasser, industrielles und gewerbliches Abwasser. Regenwasser gilt als verschmutzt bzw. hoch belastet, wenn es von Dächern in der Nähe von stauberzeugenden Prozessen oder Abluftanlagen stammt oder wenn ein Dach/eine Fassade aus erhöhten Anteilen an unbeschichteten Metallen (z. B. Kupfer, Zink, Zinn oder Blei) besteht. Auf Dächern und Fassaden werden zudem häufig Reinigungsmittel oder Pestizide eingesetzt. Auch an Umschlag- und Lagerplätzen sowie an im Freien stehenden Anlagen, die Staub erzeugen oder wassergefährdende Stoffe enthalten, kann abfliessendes Regenwasser verschmutzt werden.

**ARA:** Abwasserreinigungsanlage, Kläranlage

**BAFU:** Bundesamt für Umwelt (vormals BUWAL und BWG)

**Bagatelle:** Betriebe mit untergeordneter Umweltrelevanz; das AWEL veröffentlicht eine Liste mit definierten Bagatellgrenzen (siehe auch [www.bus.zh.ch](http://www.bus.zh.ch)).

**BLW:** Bundesamt für Landwirtschaft

**Branchenvereinbarung:** Eine Branche oder ein Branchenverband steht in einem Vertragsverhältnis mit der Baudirektion. Sie handelt kraft dieses Vertrages innerhalb ihrer Berufsgruppe(n) wie eine Vollzugsbehörde nach den Vorgaben des AWEL/der Baudirektion.

**BWG:** Bundesamt für Wasser und Geologie (heute BAFU)

**BUWAL:** Bundesamt für Umwelt, Wald und Landschaft (heute BAFU)

**DGVE:** Düngergrossvieheinheit (eine Kuh von rund 600 kg Gewicht) als Rechnungs- bzw. Vergleichseinheit zur Berechnung des Hofdüngieranfalls und anderer Parameter

**Dotierwassermenge:** Wassermenge, die zur Sicherstellung einer bestimmten Restwassermenge bei der Wasserentnahme im Gewässer belassen wird

**Eigenkontrolle:** Erhebung von eigenen Umweltdaten mit individuell vereinbarter Regelung zu Umfang und Rhythmus; das AWEL beurteilt die Daten.

**Einleitung:** Einleitung von Abwasser in ein Oberflächengewässer aus der Mischsystemkanalisation über einen Regenüberlauf mittels eines Entlastungskanals („Mischwassereinleitung“) oder aus der Trennsystemkanalisation über einen Meteor- bzw. Regenwasserkanal („Regenwassereinleitung“)

**Entlastungskanal:** Verbindungskanal vom Regenüberlauf zum Gewässer, zur Ableitung des überschüssigen Mischwassers („Überschusswasser“)

**FA:** Fischereiaufseher (staatlich)

**Fangbecken:** Regenbeckentyp

**FAT:** Landwirtschaftliche Forschungsanstalt in Tänikon (neu: Agroscope)

**F+J:** Die Fischerei- und Jagdverwaltung des Kantons Zürich ist die kantonale Fachstelle für alle Jagd- und Fischereibelange. Sie ist dem Amt für Landschaft und Natur der Volkswirtschaftsdirektion unterstellt.

**Gewässer:** fließende oder stehende, ober- oder unterirdische Wasserkörper (Bäche, Flüsse, Seen, Grundwasser)

**Gewässer, unterirdisches:** Grundwasser (einschl. Quellwasser), Grundwasserleiter, Grundwasserstauer und Deckschicht

**Hochwasserentlastung:** Sonderbauwerk der Mischsystemkanalisation zur Entlastung von Mischwasser bei starken Regenereignissen durch Einleiten in ein Oberflächengewässer

**Hofdünger:** Gülle, Mist und Silosäfte aus der Nutztierhaltung

**KLARA:** kleine Abwasserreinigungsanlage bzw. Kleinkläranlage

**Klärbecken:** Regenbeckentyp

**Klärschlamm:** Bei der gesamten mechanischen und biologischen Reinigung von Abwasser anfallende Feststoffe; Oberbegriff für in ARA ausgeschiedenen Schlamm

**KS:** Kontrollschacht

**MAB:** Mineralölabscheider

**MAS:** Mineralölabscheider mit selbsttätigem Abschluss

**Meteorwasser:** siehe Niederschlag, Regenwasser

**Mischsystemkanalisation:** Kanalisation, die Schmutz- und Regenwasser zusammen ableitet

**Mischwasser:** Mischung aus verschmutztem Abwasser und nicht verschmutztem Regenwasser

**MSP:** Mastschweineplatz (6 MSP = 1 DGVE), als Rechnungs- bzw. Vergleichseinheit zur Berechnung des Hofdüngeranfalls u. a. (siehe auch DGVE)

**Nachteilige Einwirkung:** Verunreinigung und andere Eingriffe, welche die Gestalt oder die Funktion eines Gewässers beeinträchtigen

**Niederschlag:** Regen, Schnee, Hagel (Meteorwasser)

**Oberirdisches Gewässer:** Wasserbett mit Sohle und Böschung sowie die tierische und pflanzliche Besiedlung

**Private Fachperson:** Eine Person, die von der Baudirektion des Kantons Zürich zur stellvertretenden Wahrnehmung von Vollzugsaufgaben zugelassen ist. Sie muss bestimmte Anforderungen bezüglich Aus- und Weiterbildung sowie Berufserfahrung erfüllen. Die privaten Fachleute sind in einer Liste verzeichnet, die unter [www.bus.zh.ch](http://www.bus.zh.ch) abgerufen oder auf den Gemeinden eingesehen werden kann.

**Rechen oder Siebe:** Einrichtungen zur Verhinderung der Ausschwemmung von schwebenden oder aufschwimmenden Abfällen bei Regenüberläufen im Mischwasser; dies dient dem Schutz der Oberflächengewässer vor Verunreinigungen.

**Regenbecken:** Sonderbauwerk der Mischsystemkanalisation zur mechanischen Reinigung von Mischwasser (Klärbecken oder Fangbecken)

**Regenüberlauf:** Allgemeine Bezeichnung von Überläufen aus Hochwasserentlastungen und Regenbecken

**Regenwasser:** Niederschlag in sämtlichen Aggregatzuständen, also auch Schnee oder Hagel

**Restwassermenge:** Abflussmenge eines Fließgewässers, die nach einer oder mehreren Wasserentnahmen verbleibt

**SABA:** Strassenabwasserbehandlungsanlage

**SF:** Sandfang

**SS:** Schlammsammler

**Stand der Technik:** Unter den Begriff fallen sowohl Verfahrensänderungen als auch betrieblich-organisatorische Umstellungen zur vorsorglichen Begrenzung von Umwelteinwirkungen, ohne dass dabei die Umwelt in anderer Weise stärker beeinträchtigt wird. Der Stand der Technik ist keine statische Grösse, sondern orientiert sich am technischen Fortschritt. Er lässt sich als „beste verfügbare“ Technik umschreiben. Wesentlich ist dabei, dass diese Technik in der Praxis, bei vergleichbaren Anlagen im In- und Ausland, erfolgreich erprobt wurde und sich bewährt hat. Mindestens aber muss diese Technik in der Praxis sicher handhabbar sein, das heisst: Sie wurde bei Versuchen bereits erfolgreich eingesetzt und kann nach den Regeln der Technik auf andere Anlagen übertragen werden.

Das AWEL anerkennt die Vorgaben in den aktuellsten Ausgaben der Schweizer Norm SN 592000 „Liegenschaftsentwässerung“ des VSA und des SSIV sowie der VSA-Richtlinie „Regenwasserentsorgung“ als Stand der Technik, sofern sie nicht in eigenen gültigen Vollzugsgrundlagen (Merkblätter, Richtlinien, Praxishilfen) für den Kanton Zürich explizit abgeändert oder als nichtig erklärt worden sind.

**Ständige Wasserführung:** Abflussmenge Q347, die grösser als Null ist

**Tauchwand:** Einrichtung zur Verhinderung der Ausschwemmung von aufschwimmenden Abfällen oder Rückständen (Öl) im Abwasser

**Trennsystemkanalisation:** Kanalisation, die Schmutz- und Regenwasser in zwei voneinander völlig getrennten Leitungssystemen ableitet (Schmutzwasser zur ARA, Regenwasser in die Gewässer)

**UVB, UVP:** Umweltverträglichkeitsbericht, Umweltverträglichkeitsprüfung

**Verunreinigung:** Nachteilige physikalische, chemische oder biologische Veränderung des Wassers

## 5. Ablauf

Im Bereich der Abwasserentsorgung von Liegenschaften liegen die technischen Bewilligungssachverhalte für Einleitungen von nicht verschmutztem Abwasser in Gewässer sowie die Versickerung von nicht verschmutztem Regen- und Sickerwasser grösstenteils in der Entscheidungsbefugnis der Gemeinden. Dies gilt auch für den Gewässerschutz in der Landwirtschaft und bei der nichtlandwirtschaftlichen Tierhaltung.

Das AWEL ist zuständig sowohl bei der Einleitung von verschmutztem und nicht verschmutztem Abwasser in öffentliche Gewässer als auch bei der

**Zuständigkeiten**

Versickerung von verschmutztem und nicht verschmutztem Abwasser. Insbesondere gilt dies

- bei übergeordneten Infrastrukturanlagen (Verbindungs-, Hauptverkehrs- und Hochleistungsstrassen, Eisenbahnlinien, Flughäfen)
- in provisorischen Grundwasserschutzzonen
- in Grundwasserschutzarealen
- im Bereich von belasteten Standorten und Altlastenverdachtsflächen
- bei Betrieben mit sehr umweltrelevanten Prozessen gemäss Anhang 6
- bei Betrieben mit umweltrelevanten Prozessen, die nicht in eine Branchenlösung eingebunden sind.

In rechtsgültig ausgeschiedenen Grundwasserschutzzonen ist die Zuständigkeit im Schutzzonenreglement geregelt.

#### **Verfahrensablauf bei Betrieben**

Abfallanlagen und Betriebe, die der Störfallvorsorge oder der Pflicht zur Umweltverträglichkeitsprüfung unterstehen, Betriebe mit sehr umweltrelevanten Prozessen sowie Betriebe mit umweltrelevanten Prozessen, die in keiner Branchenlösung eingebunden sind, benötigen eine gewässerschutzrechtliche Bewilligung durch das AWEL. Betriebe in Branchenmodellen werden nach Vorgaben des AWEL durch die Gemeinde bewilligt.

Falls ein Betrieb nicht in der Liste der Bagatellen aufgeführt ist, dienen folgende Situationen als Auslöser für eine gewässerschutzrechtliche Bewilligung der Liegenschaftsentwässerung:

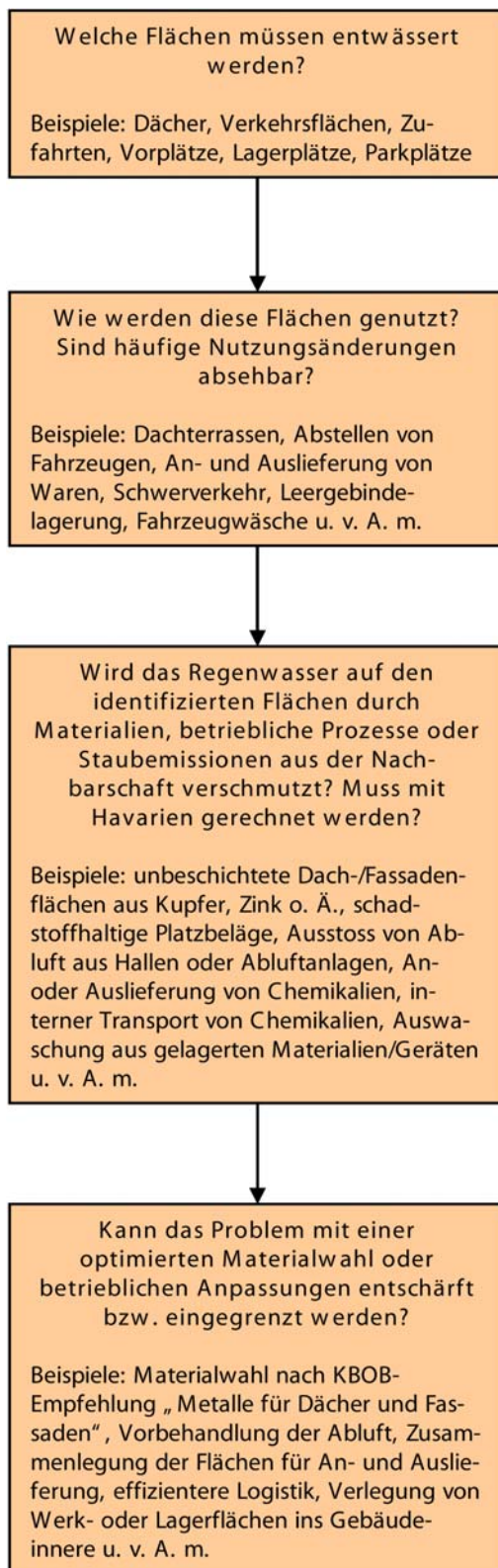
1. Ein Unternehmen plant einen neuen Industrie- oder Gewerbebau. Die Bewilligungsvergabe erfolgt im Rahmen des regulären Baubewilligungsverfahrens.
2. Ein bestehendes Industrie- oder Gewerbehaus erhält einen neuen Mieter. Der Mieter, Verwalter oder die Gemeinde klärt die gewässerschutzrechtliche Relevanz des neuen Betriebes ab. Die Gemeinde entscheidet, ob Anpassungen an der bestehenden Entwässerungssituation angezeigt sind und informiert gegebenenfalls das AWEL. Die gewässerschutzrechtliche Bewilligung erfolgt im Rahmen des Bauprojektes.
3. Ein Unternehmen, eine Kontrollperson der Gemeinde oder Branche oder eine private Fachperson stellt fest, dass die bestehende Entwässerung einer gewerblichen oder industriellen Liegenschaft nicht im Einklang mit dem Gewässerschutzrecht und den behördlichen Vorgaben ist. Er/sie informiert das AWEL, das darauf eine Sanierung einleitet.

#### **Entwässerungsprojekte in Industrie- und Gewerbebezonen**

Flächen, die Regenwasser belasten oder belasten können, müssen baulich und entwässerungstechnisch von anderen Flächen abgegrenzt werden. Daher empfiehlt es sich, vor der Erstellung eines Liegenschaftsentwässerungskonzepts dafür zu sorgen, dass keine oder möglichst kleine verunreinigten Flächen entstehen (Prozessoptimierung). Oft genügen betriebliche Massnahmen, um einer Abwasservorbehandlung oder baulichen Anpas-

sungen aus dem Weg zu gehen. In Grafik 1 sind die wichtigsten Fragen skizziert. Sie bilden den Rahmen für eine erste Auslegeordnung.

**Grafik 1: Wichtige Fragen bei der Planung von Entwässerungsprojekten in Industrie- und Gewerbebezonen**



## 6. Materielle Vorgaben

### 6.1 Dächer und Fassaden

#### Allgemeine Hinweise

Das Regenwasser von Dächern kann mit Schadstoffen, z. B. Schwermetallen, Pestiziden und vielem anderem, belastet sein. In der Regel wird aber Dachwasser von Tonziegeldächern dem nicht verschmutzten Abwasser zugeordnet. Bewachsene Dächer und solche mit Retentionsvermögen (zum Beispiel Kiesklebedächer) helfen, natürliche Wasserkreisläufe zu erhalten. Wo dies nicht möglich ist, kann Dachwasser gesammelt und für vielfältige Zwecke eingesetzt werden. Auf diese Weise können zum Beispiel im Garten oder bei der Fahrzeugreinigung in Industrie- und Gewerbebetrieben Entwässerungsanlagen entlastet und Kosten eingespart werden. Auf unbeschichtete metallische Materialien wie Kupfer, Zinn, Zink oder Blei soll verzichtet werden. Grundsätzlich sind solche mit geringem Belastungspotenzial zu wählen (Aluminium, Chromstahl u. a., vgl. KBOB-Empfehlung 2001/1 „Metalle für Dächer und Fassaden“).

#### Wohn- und Landwirtschaftszonen

In der Wohn- und Landwirtschaftszone ist im Normalfall keine Vorbehandlung des Dachwassers erforderlich. Ausnahmen bilden die oben skizzierten Umstände.

#### Industrie- und Gewerbe-zonen

Von den meist grossflächigen Dächern in Industrie- und Gewerbe-zonen gehen gewöhnlich mehr Schadstoffe aus als von Dächern in Wohn- und Landwirtschaftszonen. Dies gilt vor allem in der Nähe von Abluftanlagen, wenn in der unmittelbaren Nachbarschaft stauberzeugende Prozesse stattfinden oder wenn Kupfer, Zink, Zinn, Blei oder Pestizide und Reinigungsmittel für Dächer und Fassaden zum Einsatz kommen. Nicht selten finden sich auf Dächern Anlagen mit wassergefährdenden Stoffen (Kälte- und Tankanlagen, Wärmetauscher u. a.). Trotzdem gehören Dach- und Fassadenabwässer aus Industrie- und Gewerbearealen nicht pauschal in eine Kläranlage. In den meisten Fällen können diese nach einer allfälligen Vorbehandlung in ein Oberflächengewässer geleitet werden. Entlastungsbauwerke sorgen dafür, dass verschmutztes Regenwasser (First Flush) nicht unnötig verdünnt wird und effizient vorbehandelt werden kann.

#### Zulässigkeit einer Versickerung

Die Grafiken 2 bis 4 zeigen, inwiefern die Zulässigkeit einer Dachwasserver-sickerung von der Versickerungsart, der Belastungsklasse des Regenwassers und des Gewässerschutzbereiches bzw. der Grundwasserschutzzone abhängt. Der günstige Einfluss einer belebten Bodenschicht mit Ober- (Humusschicht) und Unterboden, der auf deren hoher Reinigungs- bzw. Adsorptionsleistung bezüglich Schadstoffen beruht, ist dabei ersichtlich.

### Grafik 2: Versickerung über belebte Bodenschichten

Bodenaufbau mit Ober- und Unterboden, z. B. über eine humusierte Mulde

S1/S2	geringe	mittlere	hohe	Belastungsklasse
S3	geringe	mittlere	hohe	
A <sub>u</sub>	geringe	mittlere	hohe	
üB	geringe	mittlere	hohe	

### Grafik 3: Versickerung ohne Oberboden

Versickerung ohne Oberboden (ohne Humusschicht), z. B. über eine Ruderalfläche

S1/S2	geringe	mittlere	hohe	Belastungsklasse
S3	geringe	mittlere	hohe	
A <sub>u</sub>	geringe	mittlere	hohe	
üB	geringe	mittlere	hohe	

### Grafik 4: Unterirdische Versickerung

Unterirdische Versickerung, z. B. über einen Versickerungsschacht oder eine Versickerungsgalerie

S1/S2	geringe	mittlere	hohe	Belastungsklasse
S3	geringe	mittlere	hohe	
A <sub>u</sub>	geringe	mittlere	hohe	
üB	geringe	mittlere	hohe	

### Legende zu Grafiken 2 bis 4

- Versickerung nicht zulässig
- Versickerung zulässig



- S1, S2, S3: Grundwasserschutzzonen
- A<sub>u</sub>, üB: Gewässerschutzbereiche
- Geringe Belastungsklasse: z. B. Gründach ohne pestizidhaltige Materialien, Ziegeldach ohne Installationen aus unbeschichteten Metallen (z. B. Kupfer)
- Mittlere Belastungsklasse: z. B. Dachfläche mit üblichen Anteilen an unbeschichteten Metallinstallationen (z. B. Kupferfläche < 50 m<sup>2</sup>)
- Hohe Belastungsklasse: z.B. begehbare und genutzte Dachterrasse




In der folgenden Aufstellung wird detailliert auf die Regenwasserentsorgung bei Dach- und Fassadenflächen eingegangen.


Legende

- + zulässige Entwässerungsart bei der Versickerung
- nicht zulässige Entwässerungsart bei der Versickerung
- (A) (B) (C) spezielle Bemerkung oder Anforderung
- üb, A<sub>u</sub>, S3 gemäss Gewässerschutzkarte – siehe <http://www.gis.zh.ch/gb/gws.asp>

Bemerkung zu üb, A<sub>u</sub>: In der heutigen Gewässerschutzkarte sind neben den Grundwasserschutzzonen die Gewässerschutzbereiche A, B und C dargestellt. Bis die Überarbeitung der Gewässerschutzkarte vorliegt, kann folgende Übergangslösung angewendet werden:  
 - üb ist gleichzusetzen mit B und C  
 - A<sub>u</sub> ist gleichzusetzen mit A

Nr.	Berechnete Flächen	Versickerung			Einschränkungen bauliche oder betriebliche Anforderungen	Einleitung in Oberflächengewässer
		üb	A <sub>u</sub>	S3		
1	<p>Ziegeldächer</p> 	<p>+ (A)</p> <p>+ (A)</p>	<p>+ (A)</p> <p>+ (A)</p>	<p>+ (A) (B)</p> <p>-</p>	<p>1. Priorität: mit Bodenpassage                      (A) Unbeschichtete Metallflächen (*) aus Kupfer, Zink, Zinn oder Blei kleiner als 50 m<sup>2</sup>                      (B) minimal erforderlicher Bodenaufbau: ≥ 20 cm Oberboden und ≥ 30 cm Unterboden</p> <p>2. Priorität: ohne Bodenpassage (z. B. Versickerungsschacht)                      (A) Unbeschichtete Metallflächen (*) aus Kupfer, Zink, Zinn oder Blei kleiner als 50 m<sup>2</sup></p> <p>(*) Sämtliche Niederschlagskontaktflächen (vertikal und horizontal) wie Lukarnen, Brüstungen, Einfassungen Schrägfenster und Entlüftungskamine etc.</p>	<p>Für notwendige Retentionsmassnahmen sind die Bestimmungen nach Anhang 1 zu beachten.</p>
2	<p>Glasdächer Glasfassaden</p> 	<p>- (A)</p>	<p>- (A)</p>	<p>-</p>	<p>Bei der Reinigung von Glasdächern und Glasfassaden fällt verschmutztes Abwasser an, das der Schmutz- oder Mischwasserkanalisation zuzuführen ist.</p> <p>Die Verwendung eines Umstellschiebers („Reinigungsabwasser in die Schmutzwasserleitung/Regenwasser zur Versickerung“) oder die Einleitung in ein Oberflächengewässer ist nicht zulässig.</p> <p>(A) <b>Bagatellgrenze</b>                      Das Abwasser von Glasflächen &lt; 20 m<sup>2</sup>, z. B. von Wintergärten (bei Dachfläche inkl. Fassadenfläche), Vordächern u. Ä., kann oberirdisch (minimal erforderlicher Bodenaufbau: ≥ 20 cm Oberboden und ≥ 30 cm Unterboden) versickert werden. Eine Versickerung in unterirdischen Anlagen (z. B. Versickerungsschacht) ist nicht zulässig. Reinigungsarbeiten mit Reinigungsmitteln sind verboten.</p>	<p>Siehe zur Reinigung bzw. zur Abwasserentsorgung nebenstehender Text.</p> <p>Bei grossen Dachflächen kann ein Regenüberlauf die Schmutz- oder Mischwasserkanalisation entlasten und das Überschusswasser dem Gewässer zugeleitet werden.</p> <p>Ist die Kapazität der Schmutzwasserleitung beschränkt, ist das Regenwasser zu stapeln bzw. Retentionsmassnahmen vorzusehen. Allenfalls ist ein gegen den Untergrund abgedichtetes Retentionsfilterbecken zur Reinigung des Abwassers als eine Alternative zu prüfen, damit das Abwasser in ein Oberflächengewässer eingeleitet werden kann.</p>

Nr.	Berechnete Flächen	Versickerung			Einschränkungen bauliche oder betriebliche Anforderungen	Einleitung in Oberflächengewässer
		üb	A <sub>v</sub>	S3		
3	<p><b>Metалldächer Metалlfassaden</b></p> 	+	+	-	<p>Für unbeschichtete Metallflächen <sup>(*)</sup> aus Kupfer, Zink, Zinn oder Blei grösser als 50 m<sup>2</sup> ist eine Behandlungsmassnahme mit einem künstlichen Adsorber <sup>(A)</sup> erforderlich.</p> <p><sup>(*)</sup> Sämtliche Niederschlagskontaktflächen (vertikal und horizontal) wie z. B. Lukarnen, Brüstungen, Einfassungen Schrägfenster und Entlüftungskamine etc.</p> <p><sup>(A)</sup> siehe „Wegleitung zur Behandlung des Regenwassers von Dächern und Fassaden mit künstlichen Adsorbieren“ (BUWAL, ERZ, AWEL, in Vorbereitung).</p> <p>Empfehlungen:</p> <ol style="list-style-type: none"> <li>1. Priorität: Materialwahl nach KBOB-Empfehlung 2001/1 „Metalle für Dächer und Fassaden“</li> <li>2. Priorität: Versickerung mit Bodenpassage</li> <li>3. Priorität: Versickerung ohne Bodenpassage</li> </ol>	<p>Für notwendige Retentionsmassnahmen sind die Bestimmungen nach Anhang 1 zu beachten.</p> <p>Für unbeschichtete Metallflächen aus Kupfer, Zink, Zinn oder Blei grösser als 500 m<sup>2</sup> ist eine Behandlungsmassnahme mit einem künstlichen Adsorber <sup>(A)</sup> erforderlich.</p>
4	<p><b>Gründach</b></p>  <p><b>Kiesklebedach</b></p> 	<p>+ <sup>(A)</sup></p> <p>-</p>	<p>+ <sup>(A)</sup></p> <p>-</p>	<p>+ <sup>(A)</sup> <sup>(B)</sup></p> <p>-</p>	<p><b>ohne pestizidhaltige Materialien</b></p> <p><sup>(A)</sup> Einsatz von Düngemitteln und Herbiziden/Pestiziden nicht zulässig</p> <p><sup>(B)</sup> minimal erforderlicher Bodenaufbau: ≥ 20 cm Oberboden und ≥ 30 cm Unterboden</p> <p><b>mit pestizidhaltigen Materialien</b> oder mit pestizidhaltigen Isolationsanstrichen/Folien</p> <p>Empfehlung: Keine pestizidhaltigen Materialien verwenden.</p>	<p>Einsatz von Düngemitteln und Pflanzenbehandlungsmitteln (z. B. Herbizide, Pestizide u. Ä.) nicht zulässig.</p> <p>Für notwendige Retentionsmassnahmen sind die Bestimmungen nach Anhang 1 zu beachten.</p>

Nr.	Berechnete Flächen	Versickerung			Einleitung in Oberflächengewässer	
		ÜB	A <sub>v</sub>	S3	Einschränkungen bauliche oder betriebliche Anforderungen	
5	<p>Dachterrassen Attikaflächen Balkone Garten-Sitzplätze</p> 	<p>+</p> <p>(A)</p>	<p>+</p> <p>(A)</p>	<p>+</p> <p>(A)</p> <p>(B)</p>	<p><b>nicht begehbare Flächen:</b> (A) Nicht zulässig sind:</p> <ul style="list-style-type: none"> <li>- Reinigungsarbeiten mit Reinigungsmitteln</li> <li>- Verwendung von pestizidhaltigen Materialien oder pestizidhaltigen Isolationsanstrichen/Folien</li> <li>- Einsatz von Düngemitteln und Herbiziden/Pestiziden</li> <li>- Unbeschichtete Metallflächen aus Kupfer, Zink, Zinn oder Blei grösser als 50 m<sup>2</sup></li> </ul> <p>(B) minimal erforderlicher Bodenaufbau:                      ≥ 20 cm Oberboden und                      ≥ 30 cm Unterboden</p> <p>Empfehlung:                      1. Priorität: Versickerung mit Bodenpassage                      2. Priorität: Versickerung ohne Bodenpassage</p> <p><b>begehbare, genutzte Flächen:</b>                      Bei der Reinigung dieser Flächen fällt verschmutztes Abwasser an. Die Verwendung eines Umstellschiebers („Reinigungsabwasser in Schmutzwasserleitung/Regenwasser zur Versickerung“ bzw. zur direkten Einleitung in Oberflächengewässer) ist nicht zulässig.</p> <p>(A) <b>Ausnahmen, Bagatellgrenze, Speier bei Balkonen:</b>                      Das Abwasser von Flächen &lt; 20 m<sup>2</sup> bei Einfamilien- oder Reihenhäusern pro Einheit kann oberirdisch (minimal erforderlicher Bodenaufbau: ≥ 20 cm Oberboden und ≥ 30 cm Unterboden) versickert werden. Eine Versickerung über eine unterirdische Anlage (z. B. Versickerungsschacht) ist nicht zulässig.</p> <p>Die Anordnung eines Speiers bei Balkonen ist nur bei einer Versickerung über den bewachsenen Boden (Aufbau siehe oben) zulässig. Reinigungsarbeiten mit Reinigungsmitteln sind verboten.</p>	<p>Für notwendige Retentionsmassnahmen sind die Bestimmungen nach Anhang 1 zu beachten.</p> <p><b>nicht begehbare Flächen:</b>                      Reinigung dieser Flächen: siehe unter „Versickerung“ (nebenstehend).</p> <p><b>begehbare, genutzte Flächen:</b>                      Reinigung dieser Flächen: siehe unter „Versickerung“ (nebenstehend).</p> <p>Wird das Abwasser über ein gegen den Untergrund abgedichtetes Retentionsfilterbecken vorbehandelt, kann es in ein Oberflächengewässer eingeleitet werden. Der bewachsene Bodenfilter ist mit mindestens 10 cm Ober- und 20 cm Unterboden zu erstellen.</p> <p>Auf die Verwendung von Reinigungsmitteln (z. B. Javelwasser, Shampoo u. dgl.l.) ist zu verzichten, da der Filter zerstört würde und aufwändig saniert werden müsste. Auch Pestizide/Herbizide sind unzulässig. Bei den Flächen sind Hinweise zur Nutzung bzw. zum Verbot der Verwendung von Reinigungsmitteln und Pestiziden anzubringen. Allenfalls ist eine Anmerkung im Grundbuch zweckmässig, die den Rechtsnachfolger (und seine Mieter) über das Verbot informiert.</p>
		<p>-</p> <p>(A)</p>	<p>-</p> <p>(A)</p>	<p>-</p>		

## 6.2 Verkehrsflächen und Plätze

Nicht verschmutztes Abwasser soll nach Möglichkeit versickert werden, Bodenversiegelungen sind auf das Notwendigste zu beschränken. Verkehrsflächen (Wege, Zufahrten, Abstellplätze und Parkflächen für Personwagen und allenfalls auch wenig befahrene Wohnstrassen) lassen sich oft wasserdurchlässig und begrünt erstellen. Dies ist ökologisch wie ökonomisch vorteilhafter, als das Regenwasser zu sammeln und abzuleiten. Müssen Plätze asphaltiert werden, kann mit der Entwässerung über die Schulter und Versickerung im angrenzenden Wiesland auf die Erstellung von Abwasserkanälen verzichtet werden. Fehlt der Raum zur flächigen Versickerung, kann das Abwasser in Mulden geleitet und dort versickert werden. Mit der oberflächlichen Regenwasserableitung in gepflasterten Rinnen, bepflanzten Gräben oder biotopähnlichen Mulden kann die Umgebungs- bzw. Gartengestaltung mit natürlichen Elementen aufgewertet werden. Allerdings sind auf Platzflächen, deren Regenwasser versickert wird oder solchen, die an die Meteorwasserkanalisation angeschlossen sind, die Nutzungsmöglichkeiten eingeschränkt: Hier dürfen weder Reinigungsarbeiten (mit oder ohne Reinigungsmittel) noch Unterhalts- und Reparaturarbeiten an Fahrzeugen vorgenommen werden. Ebenso sind Arbeiten an stark verschmutzten bzw. schadstoffhaltigen Materialien oder Geräten und Umschlagsarbeiten mit wassergefährdenden Flüssigkeiten untersagt. Abfälle dürfen generell (also unabhängig von der Art der Entwässerung) nicht im Freien gelagert werden.

In der Wohn- und Landwirtschaftszone ist im Normalfall keine Vorbehandlung des Regenwassers aus Platz- und Verkehrsflächen erforderlich. Im Gewässerschutzbereich Au werden jedoch bei der Wahl der Oberflächenbeschaffenheit (z. B. Bodenaufbau ohne Oberboden wie bei Sickerverbundsteinen oder Chaussierung) enge Grenzen gesetzt.

In Industrie- und Gewerbebetrieben sind Verkehrsflächen und Plätze meistens die eigentlichen Knackpunkte eines Liegenschaftsentwässerungskonzeptes. Güter werden hier an- und abtransportiert, umgeschlagen oder gelagert. Verschmutzte Werkzeuge und Geräte liegen oft lose herum. Tropfverluste häufen sich und Stäube werden abgelagert oder verschleppt. Platzwasser in Industrie- und Gewerbebezonen gilt primär als verschmutzt. Für umweltrelevante Tätigkeiten (Aussenarbeitsplätze, Güterumschlag, Lagerung) sind daher möglichst kleine Flächen auszuscheiden und spezifisch zu entwässern. Bei hohem Gefährdungspotenzial sind sie mit einem flüssigkeitsdichten Hartbelag zu versehen, zu überdachen und mit einem Auffangvolumen auszustatten. Arbeiten mit Stoffen oder Materialaustrag (Maler-, Korrosionsschutz oder Schweissarbeiten, Reinigungen, spanabhebende Arbeiten etc.) gehören ins Gebäudeinnere. Umnutzungen durch zukünftige Mieter sind in die Entwässerungsplanung einzubeziehen.

### Allgemeine Hinweise

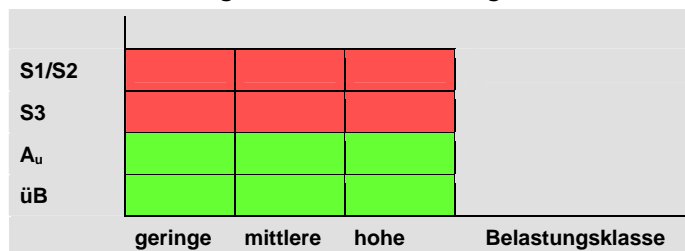
### Wohn- und Landwirtschaftszonen

### Industrie- und Gewerbebezonen

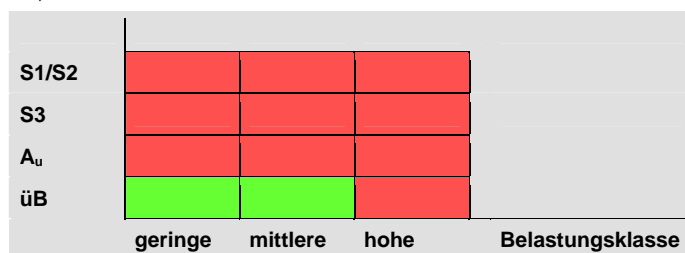
**Zulässigkeit einer Versickerung**

Die Grafiken 5 bis 7 zeigen, wie die Zulässigkeit einer Versickerung von Regenwasser aus Platz- und Verkehrsflächen von der Oberflächenbeschaffenheit, der Belastungsklasse des Regenwassers und dem Gewässerschutzbereich bzw. der Grundwasserschutzzone abhängt. Der günstige Einfluss einer belebten Bodenschicht mit Ober- (Humusschicht) und Unterboden, der auf deren hohen Reinigungs- bzw. Adsorptionsleistung bezüglich Schadstoffen beruht, ist dabei deutlich ersichtlich.

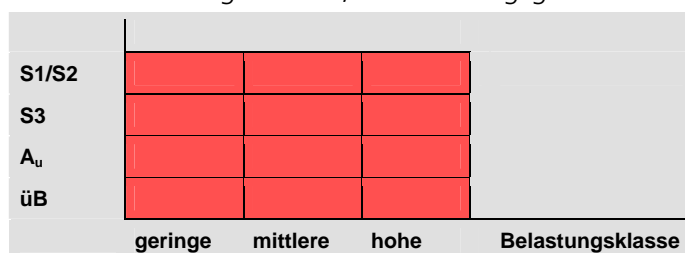
**Grafik 5: Versickerung über belebte Bodenschichten**  
Z. B. Versickerungsmulde, Versickerung über die Schulter



**Grafik 6: Versickerung ohne Oberboden (ohne Humusschicht)**  
Z. B. Verbund- und Sickersteine, Chaussierung (Sand-, Kies- und Splittplätze)



**Grafik 7: Unterirdische Versickerung**  
Z. B. Versickerungsschacht, Versickerungsgalerie



**Legende zu Grafiken 5 bis 7**

- Versickerung nicht zulässig
- Versickerung zulässig

- S1, S2, S3: Grundwasserschutzzone
- A<sub>u</sub>, üB: Gewässerschutzbereiche
- Geringe Belastungsklasse: z. B. Hauszufahrt, Vorplatz, Parkplätze mit wenigen Fahrzeugwechsellern
- Mittlere Belastungsklasse: z. B. Umschlag- und Lagerplatz für Güter ohne wassergefährdendes Potenzial
- Hohe Belastungsklasse: z. B. Umschlag von Gütern mit wassergefährdendem Potenzial, Hauptverkehrsstrassen

In der folgenden Aufstellung wird detailliert auf die Regenwasserentsorgung bei Platz- und Verkehrsflächen eingegangen.



- + zulässige Entwässerungsart bei der Versickerung  
 – nicht zulässige Entwässerungsart bei der Versickerung  
 (A) (B) (C) spezielle Bemerkung oder Anforderung  
 üB, A<sub>v</sub>, S3 gemäss Gewässerschutzkarte – siehe <http://www.gis.zh.ch/gb/gws.asp>



**Legende**

Bemerkung zu üB, A<sub>v</sub>: In der heutigen Gewässerschutzkarte sind neben den Grundwasserschutzzonen die Gewässerschutzbereiche A, B und C dargestellt. Bis die Überarbeitung der Gewässerschutzkarte vorliegt, kann folgende Übergangslösung angewendet werden:



- üB ist gleichzusetzen mit B und C
- A<sub>v</sub> ist gleichzusetzen mit A



**Sickerfähige Platzflächen in Wohnzonen: Entwässerung von Hauszufahrten, Vorplätzen, Parkplätzen und Terrassen**



Nr.	Berechnete Flächen	Versickerung			Einschränkungen bauliche oder betriebliche Anforderungen	Einleitung in Oberflächengewässer
		üB	A <sub>v</sub>	S3		
6	<b>Rasengittersteine Rasenfugenpflaster</b>  Minimal erforderlicher Aufbau: 1. ≥ 5 cm Steinhöhe, Zwischenräume mit Oberboden 2. evtl. Kieskoffer 3. ≥ 30 cm Unterboden  	+ (A)	+ (A)	+ (A) (B) (C)	(A) Nicht zulässig sind: - Reinigungsarbeiten mit Reinigungsmitteln - Unterhaltsarbeiten an Fahrzeugen etc. - Abstellen von Fahrzeugen mit Tropfverlusten, beispielsweise Unfallfahrzeuge - Lagerung von Abfällen - Einsatz von Düngemitteln, Herbiziden und Pestiziden - Einsatz von Streusalz  Einschränkung: Anteil der undurchlässig befestigten Flächen (z. B. Fahrstreifen bei Parkplätzen) darf nicht überwiegen.  (B) Zulässig nur für Einzelparkplätze  (C) Bei Verkehrsflächen mit einem dichten Belag ist das Regenwasser zu sammeln und abzuleiten.	Das Regenwasser kann über Schlamm-sammler den Oberflächengewässern zugeleitet werden, sofern überhaupt mit einem Abfluss zu rechnen ist.  Besser wäre die Versickerung bzw. Einleitung über ein Mulden-Rigolensystem im Kopfbereich der Parkplätze, z. B. bei mehreren Parkplätzen oder solchen mit erhöhtem Verschmutzungspotenzial.  Nicht zulässig auf den entwässerten Flächen sind: siehe (A)
	<b>Schotterrasen</b>  Minimal erforderlicher Aufbau: 1. ≥ 15 cm Wachstums-schicht mit Kulturerde-anteil (Humus) 2. evtl. Kieskoffer 3. ≥ 20 cm Unterboden  	+ (A)	+ (A)	+ (A) (B) (C)		

Nr.	Beregnete Flächen	Versickerung			Einschränkungen bauliche oder betriebliche Anforderungen	Einleitung in Oberflächengewässer
		üb (A)	A <sub>v</sub> (B)	S3 (B)		
7	<p><b>Verbund- und Sickersteine oder Natursteinpflaster</b> (Fugen mit Sand oder Splitt verfüllt)</p> <p>Minimal erforderlicher Aufbau: 1. Verbund- und Sickersteine etc. 2. evtl. Kieskoffer 3. ≥ 30 cm Unterboden</p>  <p><b>Chaussierung</b> (Sand-, Kies-, Splittplätze)</p> <p>Minimal erforderlicher Aufbau: 1. Chaussierung 2. evtl. Kieskoffer 3. ≥ 30 cm Unterboden</p> 	+	-	-	<p><sup>(A)</sup> Nicht zulässig sind:</p> <ul style="list-style-type: none"> <li>- Reinigungsarbeiten mit Reinigungsmitteln</li> <li>- Unterhaltsarbeiten an Fahrzeugen etc.</li> <li>- Abstellen von Fahrzeugen mit Tropfverlusten, beispielsweise Unfallfahrzeuge</li> <li>- Lagerung von Abfällen</li> <li>- Einsatz von Düngemitteln und Herbiziden/Pestiziden</li> <li>- Einsatz von Streusalz</li> </ul> <p><sup>(B)</sup> Kann zugelassen werden für:</p> <ul style="list-style-type: none"> <li>- Geh- und Radwege</li> <li>- nicht mit Motorfahrzeugen befahrbarer Vorplatz</li> <li>- privater Sitzplatz</li> </ul>	<p>Für notwendige Retentionsmassnahmen sind die Bestimmungen nach Anhang 1 zu beachten.</p> <p>Nicht zulässig auf den entwässerten Flächen sind: siehe <sup>(A)</sup>.</p>
		+	-	-		

## Sickerfähige Platzflächen in Industrie- und Gewerbeliegenschaften



Nr.	Berechnete Flächen	Versickerung			Einschränkungen bauliche oder betriebliche Anforderungen	Einleitung in Oberflächengewässer
		üb	A <sub>v</sub>	S3		
8	<b>Rasengittersteine Rasenfugenpflaster Schotterrassen</b>  Minimal erforderlicher Aufbau: siehe Beispiel Nr. 6  	+ (A)	–	–	<b>Plätze für Lagerung und Umschlag von Gütern ohne wassergefährdendes Potenzial</b> (z. B. unbehandeltes Holz, Ziegelsteine, ausgehärtete Betonwaren, Gerüstteile, verkehrstüchtige Fahrzeuge)  (A) Nicht zulässig sind: - Reinigungsarbeiten mit Reinigungsmitteln - Nutzung als Arbeitsflächen (z. B. Unterhaltsarbeiten an Fahrzeugen, vgl. Nr. 15) - Einsatz von Düngemitteln und Herbiziden/Pestiziden - Einsatz von Streusalz - Lagerung von Abfällen - Abstellen von Fahrzeugen mit Tropfverlusten (z. B. Unfallfahrzeuge) - Umschlag oder Lagerung von potenziell wassergefährdenden Flüssigkeiten und Stoffen (vgl. Nr. 16)	Für notwendige Retentionsmassnahmen sind die Bestimmungen nach Anhang 1 zu beachten. Zudem muss das Regenwasser über Schlammsammler nach SN 592'000 abgeleitet werden.  Nicht zulässig auf den entwässerten Flächen sind: siehe (A).
	<b>Verbund- und Sickersteine oder Natursteinpflaster</b> (Fugen mit Sand oder Splitt verfüllt), <b>Chaussierung</b>  Minimal erforderlicher Aufbau: siehe Beispiel Nr. 7  	+ (A)	–	–		
9	<b>Rasengittersteine Rasenfugenpflaster Schotterrassen Verbund- und Sickersteine oder Natursteinpflaster</b> (Fugen mit Sand oder Splitt verfüllt) <b>Chaussierung</b>	–	–	–	Regenwasser von <b>Plätzen für die Lagerung und den Umschlag von umweltgefährdenden Gütern</b> (z. B. behandeltes Holz, Unfallfahrzeuge, wassergefährdende Flüssigkeiten) <b>darf weder versickert noch in ein Gewässer eingeleitet werden.</b>  Die Auflagen an Umschlagplätze mit potenziell wassergefährdenden Gütern sind in der Baudirektionsrichtlinie „Absicherung von Güterumschlagplätzen“ festgehalten. Solche Plätze sind zu überdachen, mit einem flüssigkeitsdichten Belag zu versehen und abflusslos zu gestalten. Zudem muss ein Rückhaltevolumen vorgesehen werden (vgl. auch Beispiel Nr. 16).	


Nr.	Beregnete Flächen	Versickerung			Einschränkungen bauliche oder betriebliche Anforderungen	Einleitung in Oberflächengewässer
		ÜB	A <sub>v</sub>	S3		
10	<b>Rasengittersteine Rasenfugenpflaster Schotterrassen</b>  Minimal erforderlicher Aufbau: siehe Beispiel Nr. 6  	+ (A)	+ (A)	+ (A) (B) (C)	<b>Parkplätze mit wenigen Fahrzeugwech- seln</b> (z. B. Firmenparkplatz für Angestellte etc.)  (A) Nicht zulässig sind: - Reinigungsarbeiten mit Reinigungsmitteln - Nutzung als Arbeitsflächen (z. B. Unterhaltsarbeiten an Fahrzeugen, vgl. Beispiel Nr. 15) - Einsatz von Düngemitteln und Herbiziden/Pestiziden - Einsatz von Streusalz - Lagerung von Abfällen - Abstellen von Fahrzeugen mit Tropfverlusten (z. B. Unfallfahrzeuge) - Umschlag oder Lagerung von potenziell wassergefährdenden Flüssigkeiten und Stoffen (siehe. Beispiel Nr. 16)  Einschränkung: Anteil der undurchlässig befestigten Flächen (z. B. Fahrstreifen bei Parkplätzen) darf nicht überwiegen.  (B) Bei Verkehrsflächen mit einem dichten Belag ist das Regenwasser zu sammeln und abzuleiten.  (C) Zulässig nur für Einzelparkplätze	Für notwendige Retentionsmassnahmen sind die Bestimmungen nach Anhang 1 zu beachten. Zudem muss das Regenwasser über Schlammsammler nach SN 592'000 abgeleitet werden.  Nicht zulässig auf den entwässerten Flächen sind: siehe (A).
	<b>Verbund- und Sickersteine oder Natursteinpflaster (Fugen mit Sand oder Splitt verfüllt) Chaussierung</b>  Minimal erforderlicher Aufbau: siehe Beispiel Nr. 7  	+ (A)	-	-		



Nr.	Beregnete Flächen	Versickerung			Einschränkungen bauliche oder betriebliche Anforderungen	Einleitung in Oberflächenwässer
		üB	A <sub>v</sub>	S3		
11	<p><b>Rasengittersteine Rasenfugenpflaster Schotterrasen</b></p> <p>Minimal erforderlicher Aufbau: siehe Beispiel Nr. 6</p> 	+ (A)	+ (A)	–	<p><b>Parkplätze mit häufigem Fahrzeugwechsel</b> (z. B. bei Lebensmittelgeschäft, Restaurant, Tankstellenshop, Einkaufszentrum, Bahnhof, Sportplatz etc.)</p> <p><sup>(A)</sup> Nicht zulässig sind:</p> <ul style="list-style-type: none"> <li>- Reinigungsarbeiten mit Reinigungsmitteln</li> <li>- Nutzung als Arbeitsflächen (z. B. Unterhaltsarbeiten an Fahrzeugen, vgl. Beispiel Nr. 15)</li> <li>- Einsatz von Düngemitteln und Herbiziden/Pestiziden</li> <li>- Einsatz von Streusalz</li> <li>- Lagerung von Abfällen</li> <li>- Abstellen von Fahrzeugen mit Tropfverlusten (z. B. Unfallfahrzeuge)</li> <li>- Umschlag oder Lagerung von potenziell wassergefährdenden Flüssigkeiten und Stoffen (vgl. Beispiel Nr. 16)</li> </ul> <p>Einschränkung: Anteil der undurchlässig befestigten Flächen (z. B. Fahrstreifen bei Parkplätzen) darf nicht überwiegen.</p>	<p>Für notwendige Retentionsmassnahmen sind die Bestimmungen nach Anhang 1 zu beachten. Zudem muss das Regenwasser über Schlammfänger nach SN 592'000 abgeleitet werden.</p> <p>Nicht zulässig auf den entwässerten Flächen sind: siehe <sup>(A)</sup>.</p>
	<p><b>Verbund und Sickersteine oder Natursteinpflaster</b> (Fugen mit Sand oder Splitt verfüllt) <b>Chaussierung</b></p> <p>Minimal erforderlicher Aufbau: siehe Beispiel Nr. 7</p> 	+ (A)	–	–		

## Spezielle Platzflächen mit dichtem Belag in Industrie- und Gewerbeliegenschaften

(Weiterführende Informationen zu speziellen Flächennutzungen in Industrie- und Gewerbeliegenschaften siehe Kapitel 7.2 dieser Richtlinie)



Nr.	Berechnete Flächen	Versickerung		Einleitung in Oberflächengewässer	
		Einschränkungen bauliche oder betriebliche Anforderungen			
12	<b>Waschplätze</b> 	Gewerbliche und private Waschplätze müssen mit einem dichten Belag und einem Dach versehen und nach SN 592'000, Kap. 7, entwässert werden. Eine Versickerung oder Einleitung in Oberflächengewässer ist nicht erlaubt.			
13	<b>Tankstellen Betankungsplätze</b> 	Tankstellen müssen mit einem dichten Belag und einem Dach versehen und nach SN 592'000, Kap. 7, entwässert werden. Die Befüllung der Treibstoff-Lagertanks muss auf einer abgesicherten Fläche stattfinden (siehe Beispiel Nr. 16). Platzwasser von Tankstellen und Betankungsplätzen darf weder versickert noch in ein Gewässer eingeleitet werden.			



Nr.	Berechnete Flächen	Versickerung			Einleitung in Oberflächengewässer	
		üb	A <sub>v</sub>	S3	Einschränkungen bauliche oder betriebliche Anforderungen	
14	<b>Lagerflächen</b> 	+	+	-	<p>Erlaubt ist die Lagerung von inerten Stoffen oder Produkten, die <b>keine wassergefährdenden</b> Eigenschaften aufweisen (z. B. unbehandeltes Holz, ausgehärtete Betonwaren, Gerüstteile, verkehrstüchtige Fahrzeuge etc.)</p> <p>Nicht zulässig sind:</p> <ul style="list-style-type: none"> <li>- Reinigungs- und Unterhaltsarbeiten</li> <li>- Nutzung als Arbeitsflächen</li> <li>- Einsatz von Düngemitteln und Herbiziden/Pestiziden</li> <li>- Einsatz von Streusalz</li> <li>- Lagerung von Abfällen</li> <li>- Abstellen von Fahrzeugen mit Tropfverlusten (z. B. Unfallfahrzeuge)</li> <li>- Lagerung von wassergefährdenden Flüssigkeiten und Stoffen</li> </ul> <p>Das Platzwasser ist über belebte Bodenschichten (z. B. Versickerungsmulden mit minimal <math>\geq 20</math> cm Oberboden und <math>\geq 30</math> cm Unterboden) zu versickern.</p> <p>Bei einer Einleitung in ein Oberflächengewässer sind für Retentionsmassnahmen die Bestimmungen nach Anhang 1 zu beachten. Zudem muss das Regenwasser über Schlammsammler nach SN 592'000 abgeleitet werden.</p>	

Nr.	Berechnete Flächen	Versickerung			Einleitung in Oberflächengewässer	
		ÜB	A <sub>v</sub>	S3	Einschränkungen bauliche oder betriebliche Anforderungen	
15	<p>Arbeitsflächen</p> 	-	-	-	<p>Regelmässig genutzte Arbeitsflächen müssen überdacht, mit einem flüssigkeitsdichten Belag versehen und abflusslos ausgestaltet werden. Das Platzwasser von Arbeitsflächen darf nicht versickert werden.</p>	<p>Regelmässig genutzte Arbeitsflächen müssen überdacht, mit einem flüssigkeitsdichten Belag und abflusslos ausgestaltet werden. Seltene und zwingend im Freien durchzuführende Arbeiten werden unter folgenden Bedingungen toleriert (siehe auch Seite 17):</p> <ul style="list-style-type: none"> <li>- keine Verwendung von wassergefährdenden Flüssigkeiten oder potenziell wassergefährdenden Stoffen;</li> <li>- keine Unterhalts- und Reparaturarbeiten an Fahrzeugen</li> <li>- keine staubenden oder spanabhebenden Arbeiten, keine Korrosionsschutzarbeiten;</li> <li>- flüssigkeitsdichter Belag;</li> <li>- Platzwasser über Schlammsammler nach SN 592'000 einem Oberflächengewässer zuführen</li> </ul> <p>Hinsichtlich des allenfalls erforderlichen Rückhalts (Retention) des Regenwassers ist Anhang 1 zu beachten.</p>
16	<p>Verkehrsflächen</p> 	+	+	-	<p><b>Umschlag von Gütern ohne wassergefährdendes Potenzial</b> (Bsp. unbehandeltes Holz, feste Nahrungsmittel, sauberer Sand/Kies):</p> <p>Das Regenwasser muss gemäss SN 592'000, Kap. 7, entsorgt werden.</p> <p>Das Platzwasser ist über die Schulter zu versickern (belebte Bodenschichten mit minimal <math>\geq 20</math> cm Oberboden und <math>\geq 30</math> cm Unterboden). Nutzungsänderungen wie z. B. der spätere Umschlag von potenziell wassergefährdenden Gütern sollen in die Überlegungen einbezogen werden.</p>	
		-	-	-	<p><b>Umschlag von Gütern mit wassergefährdendem Potenzial</b> (Bsp. Flüssigkeiten, Salze etc.)</p> <p>Die Versickerung und die Einleitung in ein Gewässer sind verboten. Die Auflagen an solche Plätze sind in der Baudirektionsrichtlinie „Absicherung von Güterumschlagplätzen“ festgehalten. Solche Plätze sind zu überdachen, mit einem flüssigkeitsdichten Belag zu versehen und abflusslos zu gestalten. Zudem muss ein Rückhaltevolumen vorgesehen werden.</p>	



## Häufig vorkommende Flächen auf Landwirtschaftsbetrieben und bei der Tierhaltung

Nr.	Beregnete Flächen	Versickerung			Einschränkungen bauliche oder betriebliche Anforderungen	Einleitung in Oberflächengewässer
		üb	A <sub>u</sub>	S3		
17	<p><b>Kunststoffgitter-Plätze, Sandplätze für Pferdeausläufe und Dressurplätze</b></p> 	+ (A)	+ (A)	- (B)	<p>Die permanente Nutzung durch Pferde oder Ponys ist zulässig.</p> <p><sup>(A)</sup> Eine Bewilligung des Einzelfalles ist unter Berücksichtigung der jeweiligen Randbedingungen erforderlich und allenfalls zulässig. Die Angaben <sup>(*)</sup> sind den Gegebenheiten anzupassen.</p> <p>Anforderung an die Gestaltung:</p> <ul style="list-style-type: none"> <li>- ≥ 30 cm mächtiger Unterboden (*)</li> <li>- Verwendung von Recyclingmaterial als Laufhöffläche/Bedeckung: Generell ist das AWEL zuständig für die individuelle Abklärung der umweltrelevanten Schadstoffe im Recyclingmaterial und der möglichen Auswaschung von Schadstoffen durch den Regen.</li> </ul> <p>Auflagen:</p> <ul style="list-style-type: none"> <li>- Der Platz ist frei von Pferdemist zu halten.</li> </ul> <p><sup>(B)</sup></p> <ul style="list-style-type: none"> <li>- Für Pferdeausläufe mit Abdichtungsmassnahmen zulässig.</li> <li>- Für Dressurplätze keine Abdichtungsmassnahmen erforderlich</li> </ul>	<p>Die permanente Nutzung durch Pferde oder Ponys ist zulässig. Die Flächen sind frei von Pferdemist zu halten.</p> <p>Das anfallende Regenwasser ist über die Platzschulter oberflächlich im Wiesland zu versickern. Die Einleitung des Abwassers in ein Gewässer ist nicht zulässig.</p> <p>Verwendung von Recyclingmaterial als Laufhöffläche/Bedeckung: Generell ist das AWEL zuständig für die individuelle Abklärung der umweltrelevanten Schadstoffe im Recyclingmaterial und der möglichen Auswaschung von Schadstoffen durch den Regen.</p>
18	<p><b>Nicht- und teilbefestigte Laufhöfe für Rindvieh</b></p> 	+ (A)	+ (A)	- (B)	<p><b>Nur temporäre Nutzung zulässig</b></p> <p><sup>(A)</sup> Die örtlichen Verhältnisse sind in jedem Fall zu berücksichtigen. Die Angaben <sup>(*)</sup> sind nach den Gegebenheiten anzupassen.</p> <p>Anforderung an die Gestaltung:</p> <ul style="list-style-type: none"> <li>- ≥ 30 cm mächtiger Unterboden (*)</li> <li>- Verwendung von Recyclingmaterial als Laufhöffläche/Bedeckung: Generell ist das AWEL zuständig für die individuelle Abklärung der umweltrelevanten Schadstoffe im Recyclingmaterial und der möglichen Auswaschung von Schadstoffen durch den Regen.</li> <li>- pro Grossvieheinheit (GVE) mind. 20 m<sup>2</sup> Laufhöffläche</li> </ul> <p>Einschränkungen, Auflagen:</p> <ul style="list-style-type: none"> <li>- täglicher Auslauf maximal 2 Stunden pro Tag</li> <li>- Reinigung nach jeder Nutzung, Kot auf Mistplatte lagern</li> <li>- Holzrinde- oder Holzhäckselnschicht ist alle 2 – 3 Jahre auszuwechseln.</li> </ul> <p><sup>(B)</sup> Mit Abdichtungsmassnahmen zulässig.</p>	<p>Nicht permanent genutzte Ausläufe müssen keine dichte Befestigung aufweisen und können über die Platzschultern ins Wiesland entwässern. Die Einleitung des Abwassers in ein Oberflächengewässer ist nicht zulässig.</p> <p>Weitere Arbeitshilfen: SE 4.0 vom Januar 1998 sowie SE 25.0 vom 12. Dezember 2001, AWEL. Siehe <a href="http://www.abwasser.zh.ch">www.abwasser.zh.ch</a> → Gewässerschutz in der Landwirtschaft → Arbeitshilfen/Dokumente</p> <p>Verwendung von Recyclingmaterial als Laufhöffläche/Bedeckung: Generell ist das AWEL zuständig für die individuelle Abklärung der umweltrelevanten Schadstoffe im Recyclingmaterial und der möglichen Auswaschung von Schadstoffen durch den Regen.</p>

Nr.	Beregnete Flächen	Versickerung	Einleitung in Oberflächengewässer
		Einschränkungen bauliche oder betriebliche Anforderungen	
19	<p><b>Permanent genutzte Laufhöfe für Rindvieh</b></p> 	<p>Permanent genutzte Laufhöfe müssen einen dichten Asphalt- oder Betonbelag und eine Entwässerung in die Jauchegrube aufweisen.</p> <p>Für andere landwirtschaftliche Anlagen siehe auch Mitteilung Nr. 12 zum Gewässerschutz des BUWAL „Baulicher Gewässerschutz in der Landwirtschaft“ (1993) sowie unter <a href="http://www.abwasser.zh.ch">www.abwasser.zh.ch</a> → Bewilligungen → Landwirtschaftsbetriebe</p>	
20	<p><b>Remisen</b> (Boden- bzw. Abstellflächen im Gebäudeinnern)</p> 	<p>Maschinen- bzw. Materialunterstände oder Einstellhallen in der Landwirtschaft</p> <p>Für die Einstellung von Motorfahrzeugen sind abflusslose, dichte asphaltierte oder betonierte Böden zu erstellen. Das Tropfwasser kann in abflusslosen Schöpfschächten gesammelt und – falls nötig – zusammen mit der Jauche ausgebracht werden. In diesem Fall ist das Abstellen von Fahrzeugen mit Tropfverlusten nicht zulässig.</p> <p>Falls keine Motorfahrzeuge eingestellt werden, kann der Boden chaussiert u. dgl. ausgeführt werden.</p> <p>Für das Dachwasser siehe Abschnitt 6 „Materielle Vorgaben“, und 6.1 „Dächer und Fassaden“.</p>	

Nr.	Beregnete Flächen	Versickerung			Einleitung in Oberflächengewässer	
		ÜB	A <sub>v</sub>	S3	Einschränkungen bauliche oder betriebliche Anforderungen	
21	<b>Rasengittersteine Rasenfugenpflaster Schotterterrassen</b>  Minimal erforderlicher Aufbau: siehe Beispiel Nr. 6  	+ (A)	+ (A)	+ (A)	<b>Vorplätze/Zufahrten</b>  Verkehrsflächen auf Landwirtschaftsbetrieben  (A) Nicht zulässig sind: - Reinigungsarbeiten mit Reinigungsmitteln - Nutzung als Arbeitsflächen (z. B. Unterhaltsarbeiten an Fahrzeugen, vgl. Nr. 15) - Einsatz von Düngemitteln und Herbiziden/Pestiziden - Einsatz von Streusalz - Lagerung von Abfällen - Abstellen von Fahrzeugen mit Tropfverlusten (z. B. Unfallfahrzeuge) - Umschlag oder Lagerung von potenziell wassergefährdenden Flüssigkeiten und Stoffen (vgl. Beispiel Nr. 16) - Übrige Flächen wie Laufhöfe, Mistplatten, Waschplätze, Güllegruben, Gülleentnahmeplätze, Siloballenlagerflächen, Futtersilos u. dgl.  Empfehlung: Plätze mit einem dichten Belag erstellen und Platzwasser über belebte Bodenschichten (z. B. Versickerungsmulde mit minimal ≥ 20 cm Oberboden und ≥ 30 cm Unterboden) versickern.	<b>Vorplätze/Zufahrten</b>  Verkehrsflächen auf Landwirtschaftsbetrieben  Das Regenwasser von Vorplätzen bzw. ausschliesslichen Verkehrsflächen können über Schlamm-sammler einem Oberflächengewässer, allenfalls unter Retentionsmassnahmen (siehe Anhang 1), zugeleitet werden, falls das Regenwasser nicht versickert werden kann.  Verkehrsflächen sind von den übrigen Anlagen wie Laufhöfe, Mistplatten, Waschplätzen, Güllegruben, Gülleentnahmeplätze, Siloballenlagerflächen, Futtersilos u. dgl. gefällsmässig klar abzugrenzen, damit keine Verschmutzung des Regenwassers erfolgt.  Heikel sind Einlaufschächte mit Anschluss an Drainagen oder Oberflächengewässer: fahrlässig entsorgte Pflanzenbehandlungsmittel und Reinigungsabwasser aus den dazu verwendeten Geräten gelangen hier allzu leicht in natürliche Gewässer.  Futtersiloballen und Gebinde mit wassergefährdenden Flüssigkeiten sind ausserhalb des Entwässerungsbereichs von Schlammsammlern zu lagern.  Hinsichtlich des allenfalls erforderlichen Rückhalts (Retention) des Regenwassers sind die Anforderungen gemäss Anhang 1 zu beachten.
	<b>Verbund- und Sickersteine oder Natursteinpflaster Chaussierung</b>  Minimal erforderlicher Aufbau: siehe Beispiel Nr. 7  	+ (A)	+ (A)	+ (A)		

Spezielle Flächen, die keinen Zonen zugeordnet werden können

Nr.	Beregnete Flächen	Versickerung			Einschränkungen bauliche oder betriebliche Anforderungen	Einleitung in Oberflächenwässer
		üb	A <sub>v</sub>	S3		
22	<p>Kellerabgänge</p> 	–	–	–	<p>Problematisch bei der Anlieferung von wassergefährdenden Flüssigkeiten und bei der Entsorgung von Abwasser aus Reinigungsarbeiten.</p> <p>Es ist keine Versickerung zulässig.</p>	<p>Ebenfalls problematisch bei der Anlieferung von Heizöl oder anderen wassergefährdenden Flüssigkeiten und bei der Entsorgung von Abwasser aus Reinigungsarbeiten.</p> <p>Es ist keine Einleitung des Abwassers in ein Oberflächengewässer zulässig. Das Abwasser ist der Schmutz- bzw. Mischwasserkanalisation zuzuleiten.</p>
23	<p>Lichtschächte</p> 	+ (A)	+ (A)	–	<p>Problematisch bei der Anlieferung von Heizöl oder anderen wassergefährdenden Flüssigkeiten und bei der Entsorgung von Reinigungsarbeiten.</p> <p><sup>(A)</sup> nur mit durchlässiger Schachtschle (Kies, Geröll), bei dichter Schachtschle ist die Entwässerungsleitung an das Schmutzwassersystem anzuschliessen.</p>	<p>Möglichst ohne Anschluss an Sicker- bzw. Drainageleitungen, d. h. keine Entwässerungsleitung vorsehen.</p> <p>Ist zum Schutz vor Kellerüberflutung durch ansteigendes Grund- oder oberirdisch zufließendes Regenwasser eine Ableitung zu erstellen, kann als Ausnahme eine Einleitung in ein Oberflächengewässer erstellt werden.</p>

## Spezielle Flächennutzungen

### Sportplätze mit Kunststoffbelägen oder -rasen



Kunststoffbeläge und -rasen können ein problematisches Regenwasser durch Auswaschung von Schadstoffen erzeugen. Daher hat das AWEL das Merkblatt „Unterhalt und Entsorgung von Sportplatzbelägen“ (November 2002) publiziert. Bei der Bau-, Umbau- oder Rückbauplanung ist das AWEL beizuziehen.

### Sportplätze mit sandiger Oberfläche



Aschenbahnen und gleichartige Tennisplätze, kein Recyclinggranulat/Sand. Es dürfen nur natürliche Sande verwendet werden. Das Regen- oder Drainagewasser ist nach Möglichkeit oberflächlich zu versickern. Eine unterirdische Versickerung ist nicht zulässig.

### Tiefgaragen/Einstellhallen



In Tiefgaragen fällt bei Regenwetter oder Schneefall Tropfwasser an. Das Tropfwasser ist meistens derart mit Schmutzstoffen belastet, dass es nicht versickert werden soll. Tiefgaragenböden sind daher asphaltiert oder betoniert und abflusslos mit Schöpf-schächten auszuführen. Verbund- oder Sickersteine u. dgl. oder Chaussierung sind hinsichtlich des Grundwasserschutzes nicht zulässig.

### Rasenspielfelder



Ein Düngeplan hat dafür zu sorgen, dass das Drainagewasser des Spielfeldes nicht mit Nährstoffen belastet wird, die unnötig das Grundwasser oder die Oberflächengewässer verschmutzen. Bezüglich der Bewässerung ist das „Merkblatt Bewässerung und Grundwasserschutz“ vom April 1998 des AWEL zu beachten.

### Friedhöfe



Sickerwasser von Gräberdrainagen können aus psychologischen Gründen der Schmutz- oder Mischwasserkanalisation angeschlossen werden. Fällt das Sickerwasser stetig an, ist es zu versickern, damit die Kläranlage nicht mit Fremdwasser belastet wird. Als Alternative kann es z. B. über eine Pflanzenkläranlage in ein Oberflächengewässer eingeleitet werden.

### Private Waschplätze



Autowaschplätze bei EFH oder MFH sind nach der SN 592'000 als dichte Plätze auszubilden und der Schmutz- bzw. Mischwasserkanalisation anzuschließen.

## 7. Vorschriften, Richtlinien, Informationsquellen

### 7.1 Allgemeine Publikationen

- AWEL: Merkblatt „Abwasserbewirtschaftung in Ihrem Betrieb“, 1999; Bezug: [www.bus.zh.ch](http://www.bus.zh.ch) → Dokumente, oder [betriebe@bd.zh.ch](mailto:betriebe@bd.zh.ch) **Abwasser**
- AWEL: Sammlung von Nebenbestimmungen zur gewässerschutzrechtlichen Bewilligung von Abwasser- oder Entwässerungsanlagen (Muster), 2005; Bezug: [www.baugesuche.zh.ch](http://www.baugesuche.zh.ch) → Informationen für Gemeinden → Mustervorlagen/Textbausteine AWEL (Achtung: geschützter Bereich, nur für Gemeinden!) **Gewässerschutzrechtliche Bewilligung**
- Schweizerischer Ingenieur- und Architekten-Verein (SIA), SIA-Norm 431: Entwässerung von Baustellen, 1997; Bezug: [www.sia.ch](http://www.sia.ch) **Baustellenentwässerung**
- AWEL, Entsorgung und Recycling Zürich (ERZ): Broschüre „Umweltgerechte Entwässerung von Baustellen“; Bezug: [www.bus.zh.ch](http://www.bus.zh.ch) → Dokumente, oder [betriebe@bd.zh.ch](mailto:betriebe@bd.zh.ch)
- Bundesamt für Umwelt, Wald und Landschaft (BUWAL): „Verwertung von ausgehobenem Boden (Bodenaushub)“, 2001; Bezug: [www.buwalshop.ch](http://www.buwalshop.ch) **Bodenaushub**
- Bundesamt für Umwelt, Wald und Landschaft (BUWAL): Wegleitung „Gewässerschutz bei der Entwässerung von Verkehrswegen“, 2002; Bezug: [www.buwalshop.ch](http://www.buwalshop.ch) **Entwässerung Verkehrswege**
- Verband Schweizerischer Abwasser- und Gewässerschutzfachleute (VSA) und Schweizerischer Spenglermeister- und Installateur-Verband (SSIV): Schweizer Norm 592'000, „Planung und Erstellung von Anlagen zur Liegenschaftsentwässerung“, 2002; Bezug: [www.vsa.ch](http://www.vsa.ch) **Liegenschaftsentwässerung**
- Koordination der Bau- und Liegenschaftsorgane des Bundes (KBOB), Bundesamt für Bauten und Logistik (BBL): Empfehlung „Metalle für Dächer und Fassaden“, 2001/1; Bezug: [www.kbob.ch](http://www.kbob.ch) **Metalle an der Gebäudeaussenhaut**
- Bundesamt für Umwelt, Wald und Landschaft (BUWAL): „Wohin mit dem Regenwasser? Beispiele aus der Praxis“, 2000; Bezug: [www.buwalshop.ch](http://www.buwalshop.ch) **Regenwasser**
- Verband Schweizerischer Abwasser- und Gewässerschutzfachleute (VSA): Richtlinie „Regenwasserentsorgung“, 2002 und Updates; Bezug: [www.vsa.ch](http://www.vsa.ch) **Regenwasserentsorgung**
- AWEL: Merkblatt „Kleine bauliche Veränderungen an Gewässern. Meteorwassereinleitungen, Geländeänderungen, Leitungen“, 2001 (rev. 2004); Bezug: [www.wasser.zh.ch](http://www.wasser.zh.ch) → Dokumente **Veränderungen an Gewässern**

## 7.2 Spezielle Publikationen

<b>Altholzplätze</b>	Bundesamt für Umwelt, Wald und Landschaft (BUWAL): Merkblatt „Altholzplätze richtig betreiben“, 1999; Bezug: <a href="http://www.buwalshop.ch">www.buwalshop.ch</a>
<b>Auto- und Transportgewerbe, Fahrzeuglagerung</b>	Baudirektion Kanton Zürich: Richtlinie „Auto- und Transportgewerbe“, 2005; Bezug: <a href="http://www.bus.zh.ch">www.bus.zh.ch</a> → Dokumente, oder <a href="mailto:betriebe@bd.zh.ch">betriebe@bd.zh.ch</a>  AWEL: Merkblatt „Auto- und Transportgewerbe: Umweltschutz in Ihrem Betrieb“, 2004; Bezug: <a href="http://www.bus.zh.ch">www.bus.zh.ch</a> → Dokumente, oder <a href="mailto:betriebe@bd.zh.ch">betriebe@bd.zh.ch</a>
<b>Autoverwertung, Fahrzeuglagerung</b>	Baudirektion Kanton Zürich: Richtlinie „Anforderungen an die Betriebsbereiche von Altautoverwertungsbetrieben“, 2000; Bezug: <a href="http://www.bus.zh.ch">www.bus.zh.ch</a> → Dokumente, oder <a href="mailto:betriebe@bd.zh.ch">betriebe@bd.zh.ch</a>
<b>Bauschutt- und –sperrgut-Aufbereitungsanlagen</b>	AWEL: Merkblatt „Bauschutt-Aufbereitungsanlagen richtig bauen und betreiben“, 1998; Bezug: <a href="mailto:betriebe@bd.zh.ch">betriebe@bd.zh.ch</a>  AWEL: Merkblatt „Bausperrgut-Sortieranlagen richtig bauen und betreiben“, 1998; Bezug: <a href="mailto:betriebe@bd.zh.ch">betriebe@bd.zh.ch</a>
<b>Güterumschlagplätze</b>	Baudirektion Kanton Zürich: Richtlinie „Absicherung von Güterumschlagplätzen“, 2005; Bezug: <a href="http://www.bus.zh.ch">www.bus.zh.ch</a> → Dokumente, oder <a href="mailto:betriebe@bd.zh.ch">betriebe@bd.zh.ch</a>  AWEL: Merkblatt „Absicherung von Güterumschlagplätzen“, 2003; Bezug: <a href="http://www.bus.zh.ch">www.bus.zh.ch</a> → Dokumente, oder <a href="mailto:betriebe@bd.zh.ch">betriebe@bd.zh.ch</a>
<b>Löschwasser</b>	Baudirektion Kanton Zürich: Richtlinie „Löschwasser-Rückhaltekonzepte“, 2005; Bezug: <a href="http://www.bus.zh.ch">www.bus.zh.ch</a> → Dokumente, oder <a href="mailto:betriebe@bd.zh.ch">betriebe@bd.zh.ch</a>  AWEL: Merkblatt „Richtiger Umgang mit Löschwasser“, 2003; Bezug: <a href="http://www.bus.zh.ch">www.bus.zh.ch</a> → Dokumente, oder <a href="mailto:betriebe@bd.zh.ch">betriebe@bd.zh.ch</a>
<b>Reifenlagerung</b>	VSA-Norm SN 592'000, Kap. 7.4, 3. Tabellenzeile (Umschlagplätze, Arbeitsflächen und Lagerplätze, deren Nutzung ober- und unterirdische Gewässer gefährden kann); Bezug: <a href="http://www.vsa.ch">www.vsa.ch</a>
<b>Sportplatzbeläge</b>	AWEL: Merkblatt „Unterhalt und Entsorgung von Sportplatzbelägen“, 2002; Bezug: <a href="http://www.bus.zh.ch">www.bus.zh.ch</a> → Dokumente, oder <a href="mailto:betriebe@bd.zh.ch">betriebe@bd.zh.ch</a>

## Anhang 1: Retentionsmassnahmen

### Wann ist eine Retention erforderlich?

Bei der Regenwasserentsorgung folgender abflusswirksamer Flächen (Dach-, Platz- und Strassenflächen) ist vor der Einleitung des Regenwassers in ein Fliessgewässer eine Retention erforderlich:

- Sehr kleiner Bach ( $Q_{347}$  kleiner als 3 l/s) über 200 m<sup>2</sup>
- Kleiner Bach ( $Q_{347}$  zwischen 3 l/s und 6 l/s) über 500 m<sup>2</sup>
- Mittlerer Bach ( $Q_{347}$  zwischen 6 l/s und 12 l/s) über 1'000 m<sup>2</sup>
- Grösserer Bach ( $Q_{347}$  zwischen 12 l/s und 20 l/s) über 2'200 m<sup>2</sup>

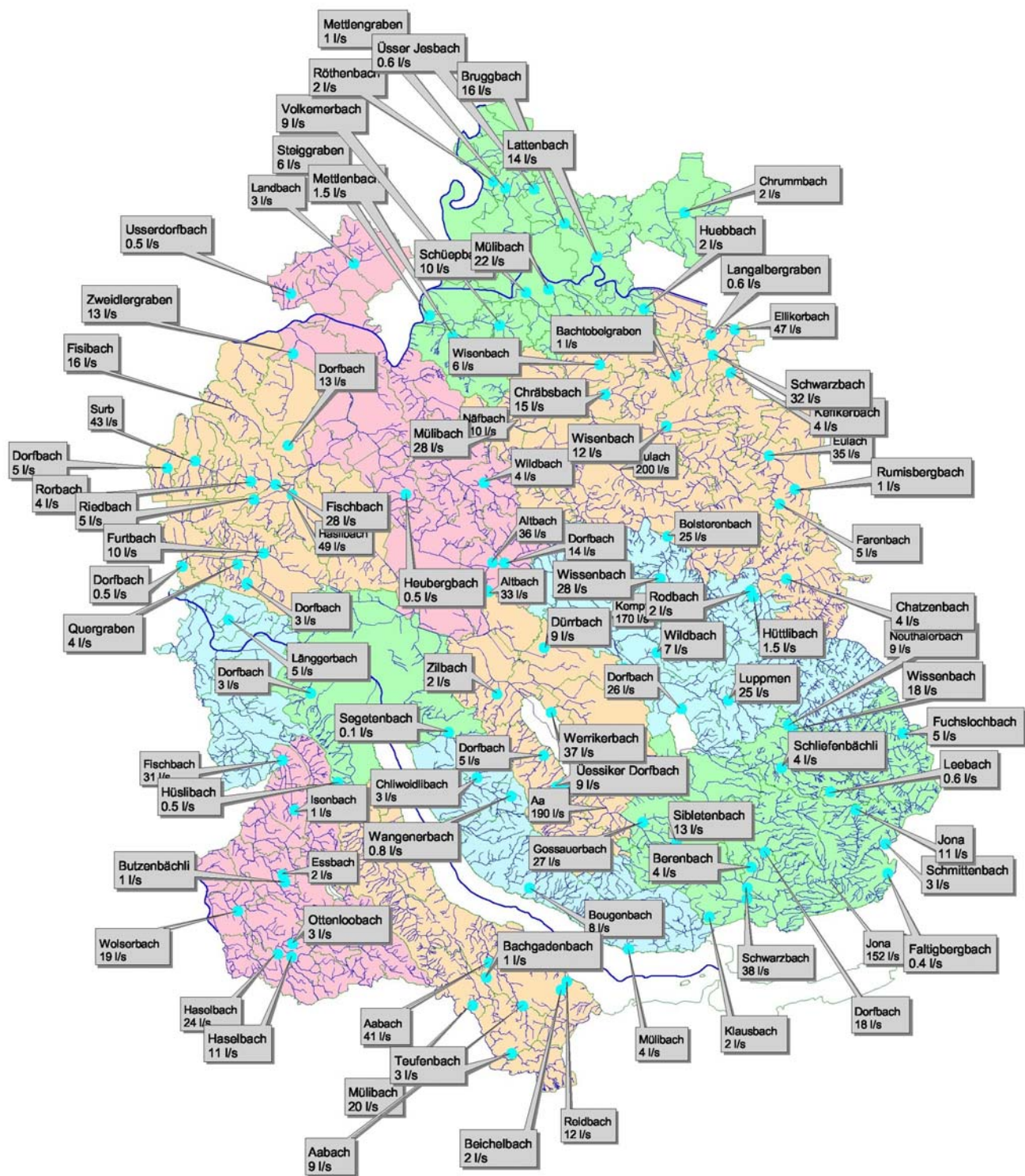
Für noch grössere Bäche mit  $Q_{347}$  grösser 20 l/s wird der Gültigkeitsbereich dieser einfachen Abschätzung verlassen. Die Dimensionierung ist dann gemäss der VSA-Richtlinie "Regenwasserentsorgung" vorzunehmen.

Zur Bestimmung des  $Q_{347}$  auf einer bestimmten Koordinate kann das Formular unter [www.wasser.zh.ch](http://www.wasser.zh.ch) → Q347 verwendet werden. Das entsprechende  $Q_{347}$  wird per E-mail zugesandt.

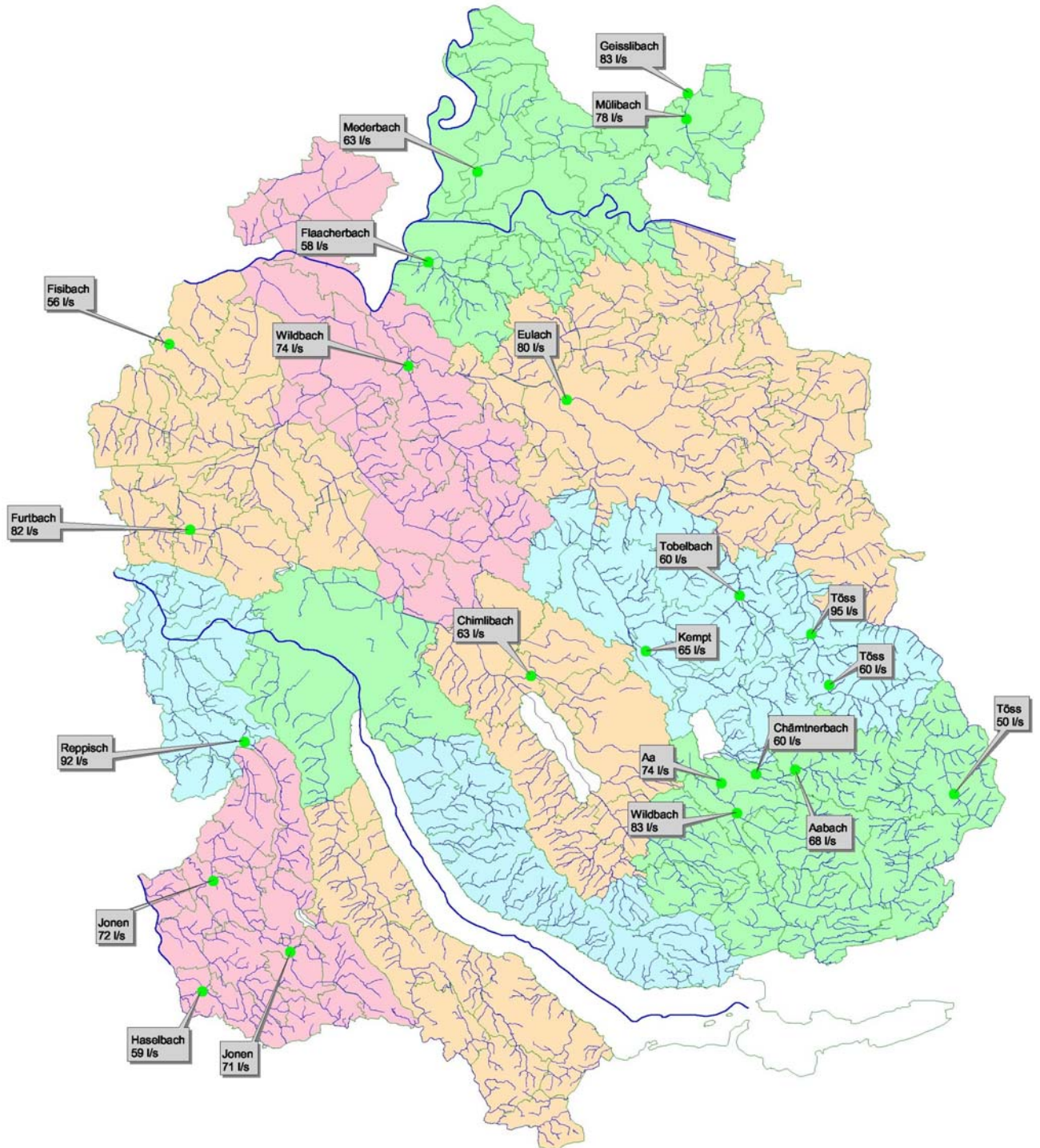
Für eine einfache Abschätzung anhand bekannter Gewässer siehe Karten im Anhang 2.

# Anhang 2: Übersicht $Q_{347}$ ausgewählter Gewässer

$Q_{347}$  von Gewässern bis 50 l/s



Q<sub>347</sub> von Gewässern von 50 l/s bis 100 l/s



## Anhang 3: Beispiele zu Retention und Versickerung von Regenwasser

<p><b>Versickerungen in Mulden</b></p> 	<p><b>Retentionsfilterbecken</b></p> 	<p><b>Mulden-Rigolen-System</b></p> 
<p><b>Mulden-Rigolenversickerung</b></p> 	<p><b>Gartenteich mit Retention</b></p> 	<p><b>Retentionsteich</b></p> 
<p><b>Biotop Lehmbau-Teich für Dachwasser</b></p> 	<p><b>Gartenteich mit Retention</b></p> 	<p><b>Regenwassernutzung</b></p> 
<p><b>Regenwasserrinnen</b> naturnahe, spielerische Gestaltungselemente</p> 	<p><b>Grundsätze:</b></p> <p>Die Retentionsanlagen sind so zu konstruieren, dass das zur Versickerung bestimmte Überlaufwasser vor dem Einlauf ins Retentionsbecken abgenommen wird und somit nur frisches Regenwasser zur Versickerung gelangen kann.</p> <p>Die Bodenschichten, die für die Versickerung des Regenwassers beansprucht werden, dürfen nicht länger als 2 Tage mit Wasser eingestaut sein.</p> <p>Bei Weiher-, Teich- und Biotopanlagen für Strassenabwasser sind im Gewässerschutzbereich A<sub>0</sub> Lehmbabdichtungen mit einer minimalen Stärke von 30 cm erforderlich.</p>	

## Anhang 4: Versickerungs- und Einleitungskataster

Die Gemeinden führen einen umfassenden Versickerungskataster, in dem alle bestehenden sowie die künftigen, von den örtlichen Baubehörden oder dem AWEL bewilligten Versickerungsanlagen einzutragen sind. Für diejenigen Versickerungsanlagen, die vom AWEL bewilligt wurden, stellt die örtliche Baubehörde nach deren Schlusskontrolle dem AWEL das Versickerungskataster-Protokoll zur Kenntnisnahme zu. Bezug Versickerungskataster-Protokoll: [www.baugesuche.zh.ch](http://www.baugesuche.zh.ch) → Informationen für Gemeinden → Mustervorlagen/Textbausteine (Achtung: geschützter Bereich nur für Gemeinden).

Neue Einleitungen in Gewässer sind durch die Bauämter oder Kontrollorgane der Gemeinden nach der Realisation der Bauvorhaben bzw. der Schlusskontrolle neuer Abwasseranlagen an das AWEL zu melden. Bezug des Meldeblatts: [www.abwasser.zh.ch](http://www.abwasser.zh.ch) → Bewilligungen → in Gewässer einleiten.

## Anhang 5: Verlegung von Sicker- bzw. Drainageleitungen

Verschiedene Bestimmungen im Gewässerschutz- und Wasserwirtschaftsgesetz verlangen den Erhalt von Grundwasservorkommen und einen möglichst naturnahen Wasserkreislauf. Im Bereich nutzbarer Grund- und Quellwasservorkommen und ihrer hydrologischen Einzugsgebiete dürfen deshalb Sickerleitungen nur über dem natürlichen, langjährigen höchsten Grundwasserspiegel verlegt werden. Im Gewässerschutzbereich Au ist die Höhenlage der Sickerleitungen im Einvernehmen mit dem AWEL festzulegen.

Hang- und Grundwasser sollen grundsätzlich im Boden verbleiben. Es ist mit Hilfe von Sickerteppichen, Düchern und Hinterfüllungen aus gut durchlässigem, kiesig-sandigem Material unter und neben Gebäuden durchzuleiten. Bauten müssen daher wasserdicht erstellt und gegen Auftrieb gesichert werden. Ausserhalb nutzbarer Grund- und Quellwasservorkommen sowie deren Einzugsgebieten kann das AWEL in begründeten Ausnahmefällen die Erstellung von Sickerleitungen bzw. Drainagen zur Verhinderung von terrainnahen Grundwasserspiegeln, von Hanginstabilitäten etc. bewilligen.

Gefasstes Sickerwasser ist in 1. Priorität wieder zu versickern. Die Erteilung der Anschlussbewilligung an das Kanalisationssystem bleibt der Gemeinde vorbehalten, jedoch darf der zentralen Abwasserreinigungsanlage kein stetig fliessendes Sickerwasser zugeleitet werden (Art. 12 Abs. 3 GSchG, SR 814.20).

## Anhang 6: Informationen zur Liegenschaftsentwässerung für Private Fachpersonen mit Vollzugsaufgaben in Industrie- und Gewerbebetrieben

Im Zuge des Sanierungsprogrammes zur Entlastung des Staatshaushaltes wurden verschiedene Vollzugsaufgaben im Umwelt- und Gewässerschutzrecht den Gemeinden und spezifisch vom AWEL ausgebildeten Privaten Fachleuten (PF) übertragen. Für den Vollzug der umwelt- und gewässerschutzrechtlichen Bestimmungen in Industrie und Gewerbe wurden vier Kategorien festgelegt (siehe auch [www.bus.zh.ch](http://www.bus.zh.ch)):

### Betriebskategorien

	Gesuchsbeurteilung	Bewilligung	Regelmässige Kontrolle
1. Betriebe mit untergeordneter Umweltrelevanz (Bagatelle)	keine	keine	keine
2. Betriebe mit umweltrelevanten Prozessen, die Branchen angehören, mit denen eine Branchenvereinbarung besteht	PF	Gemeinden	Branchenorganisation
3. Betriebe mit sehr umweltrelevanten Prozessen ausser Nr. 4	PF	AWEL	PF / Betrieb
4. Abfallbetriebe und Betriebe, die der Störfallvorsorge oder der Pflicht zur Umweltverträglichkeitsprüfung unterstehen	AWEL	AWEL	AWEL

Im Vollzugsordner betrieblicher Umweltschutz (Kapitel 2) sind die einzelnen Verfahrensschritte vom Gesuch bis hin zur Bewilligung und Kontrolle beschrieben.

Die private Fachperson muss im Zusammenhang mit der Liegenschaftsentwässerung in Industrie- und Gewerbebetrieben (Betriebskategorien 2 und 3) folgende Aufgaben wahrnehmen:

### Aufgabe der privaten Kontrolle

- Prüfung von Gesuchsunterlagen auf inhaltliche und formelle Vollständigkeit
- Erstellen eines Prüfberichtes zur Liegenschaftsentwässerung
- Ausführungskontrolle und Erstellen des zugehörigen Prüfberichts
- Erstellen eines Eigenkontrollkonzeptes
- Kommunikation mit der Gemeinde/dem AWEL je Bedarf und gemäss Verfahrensablauf für bewilligungspflichtige Projekte

Sie kann aufgrund ihrer Ausbildung zusätzlich folgende Aufgaben erfüllen:

- Beratung von Eigentümern und Bauherren zum Thema Liegenschaftsentwässerung
- Mithilfe bei der Erstellung eines Liegenschaftsentwässerungskonzeptes
- Durchführung von Eigenkontrollen nach Massgabe des vom AWEL genehmigten Kontrollkonzeptes
- Durchführen von Sanierungsprojekten auf Anordnung des AWEL oder Beratung bei Sanierungsprojekten

### **Bewilligungsverfahren**

Im Rahmen eines Bewilligungsverfahrens für einen Neu-/Umbau oder für ein Sanierungsprojekt sind der Bewilligungsbehörde via Baubehörde resp. direkt folgende Unterlagen einzureichen:

#### *Generell*

- Liegenschaftsentwässerungsplan (mind. Mst. 1:200)
- Technischer Bericht mit Angabe der Oberflächenmaterialien, der Entwässerungsanlagen, der Flächennutzung, der Flächenabgrenzung und der Gefällsverhältnisse
- Prüfbericht Liegenschaftsentwässerung der Privaten Fachperson

#### *Situationsbedingt*

- Gesuch zur Versickerung von Regen- und Sickerwasser
- Schnittplan von Versickerungsanlagen mit Deckel-, Einlauf-, Sickerleitungs- und Schachtsohlenkoten in Meter ü. M. inkl. Retention
- Gesuch zur Einleitung von Abwasser in Gewässer
- Bemessungsnachweis für Adsorberanlage
- Meldung einer Einleitung von Abwasser in ein öffentliches Gewässer oder einer vom AWEL bewilligten Versickerungsanlage

### **Ausführungskontrolle**

Das Entwässerungssystem der Liegenschaft wird einer Ausführungskontrolle unterzogen. Sie wird von privaten Fachleuten mit dem Bauherrn oder Betriebsinhaber vereinbart und durchgeführt. Bei Betrieben der Kategorie 4 wird die Ausführungskontrolle vom AWEL durchgeführt.

#### **Unterschied Ausführungs-/ Schlusskontrolle**

Die Ausführungskontrolle ist nicht zu verwechseln mit der Schlusskontrolle, die von der Baubehörde der Gemeinde durchgeführt wird. Die Schlusskontrolle deckt bautechnische und baurechtliche Belange ab.

Bei der Ausführungskontrolle durch die Private Fachperson wird festgestellt, ob die Vorgaben und Anordnungen in der kantonalen oder kommunalen gewässerschutzrechtlichen Bewilligung korrekt umgesetzt worden sind. Ablauf und Resultate werden im Prüfbericht zu Ausführungskontrolle

festgehalten. Der Bericht wird vom Bauherrn/Betriebsinhaber unterzeichnet und der Bewilligungsbehörde zugestellt.

Grundlage für die Ausführungskontrolle sind folgende Unterlagen:

- gewässerschutzrechtliche Bewilligung
- Liegenschaftsenwässerungspläne
- Projektprüfbericht Liegenschaftsentwässerung
- evtl. Protokoll der Gemeinde zu Schlusskontrolle/Versickerungskataster
- evtl. Meldung der Gemeinde bezüglich Einleitungen

Die Liegenschaftsentwässerungspläne sind durch den Eigentümer resp. Baurechtnehmer stets nachzuführen (unveröffentlichter Rekursentscheid Nr. 162 der Baudirektion vom 27 Mai 1992, Erw 2b).

### **Kontrolle, Unterhalt und Wartung**

Die Entwässerungsanlagen (darunter fallen auch Anlagen zur Versickerung, Retentionsanlagen sowie Einleitungen in Gewässer) sind vom Eigentümer/Baurechtnehmer regelmässig auf ihren Zustand und ihre Funktionsfähigkeit hin untersuchen zu lassen. Dazu müssen die Anlagen jederzeit gut zugänglich sein.

Schlammsammler (SS), Mineralöl- (MAB) oder Fettabscheider sind periodisch entleeren zu lassen. MAB sind nach ihrer Entleerung wieder mit Wasser aufzufüllen. Kanalfernseh- oder Dichtheitsuntersuchungen nach SIA-Norm 190 sind mindestens im Abstand von 15 – 25 Jahren oder bei Verdacht auf Undichtigkeiten durchzuführen. Schieber müssen mehrmals im Jahr auf Dichtheit und Funktionsfähigkeit geprüft werden. In Grundwasserschutz-zonen sind die Bestimmungen der entsprechenden Reglemente zu beachten (Gemeinden: kommunale Schutzzonenreglemente).

**Schlammsammler, Mineralöl- und Fettabscheider, Schieber**

Abwasserleitungen bedürfen etwa alle 3 bis 5 Jahre (evtl. auch häufiger) einer Reinigung durch ein qualifiziertes Fachunternehmen. Regelmässige Sichtkontrollen müssen sicherstellen, dass Leitungen nicht verstopft oder durch Kalkablagerungen zugesintert sind.

**Abwasserleitungen**

Adsorber aus ober- oder unterirdischen Versickerungen und Einleitungen in Gewässer (Lebensdauer: max. 5 Jahre) und Vliesfilter sowie Abscheidegut aus Mineralölabscheidern, Schlammsammlern, Filtersäcken o. Ä. gelten als Sonderabfall und sind nach den Bestimmungen der Verordnung über den Verkehr von Abfällen (VeVA) durch ein spezialisiertes Unternehmen zu entsorgen.

**Entsorgung Adsorber, Vliesfilter, Abscheidegut**

Die private Fachperson prüft im Rahmen einer Eigenkontrolle, ob der Eigentümer/Baurechtnehmer die Kontroll-, Unterhalts- und Wartungspflichten etc. wahrnimmt. Sie stellt sicher, dass Prüfungs- und Reinigungsprotokolle bzw. Entsorgungsunterlagen (Begleitscheine) vorliegen und abgelegt werden (siehe dazu Vollzugsordner, Kapitel 2.7).

**Entsorgung Bodenschichten aus Versickerungsflächen**

**Ausserbetriebsetzung und Rückbau**

Bodenschichten aus Versickerungsflächen oder -anlagen, die die Richtwerte in Anhang 1 Verordnung über Belastungen des Bodens (VBBo) vom 1. Juli 1998 überschreiten, müssen durch ein spezialisiertes Unternehmen nach den Vorgaben der VeVA entsorgt werden. Generell gelten für die im Zuge der Ausserbetriebsetzung anfallenden Materialien die Entsorgungsvorgaben des Bundes.

Stillgelegte Entwässerungsleitungen, die im Untergrund belassen werden, sind dicht zu verschliessen und zu verfüllen. Zum Verfüllen darf nur sauberes sandiges oder anderes inertes Material verwendet werden.



